Gobernación de Nariño

DOS AÑOS DE TRABAJO POR UN NARIÑO MEJOR

AUDIENCIA DE RENDICION PUBLICA DE CUENTAS

PERIODO ENERO DE 2012 A DICIEMBRE DE 2013

LO MAS RELEVANTE DE LA GESTION Y AVANCES EN LA EJECUCION DEL PLAN DE DESARROLLO 2012 – 2015 “NARIÑO MEJOR”

- Construcción Plan de Desarrollo 2012 – 2015 “Nariño Mejor”.

- Avances en la gestión y ejecución de recursos y proyectos:
  - Sistema General de Regalías.
  - Contrato Plan.
  - Fondo de Adaptación y otros.
  - Cooperación Internacional.
  - Recursos propios.

- Otros aspectos de la gestión:
  - Finanzas y fortalecimiento institucional.
  - Nuevas gestiones y logros.
  - Continuidad de proyectos de administraciones anteriores.

- Atención a movilizaciones sociales y otros procesos de concertación.

- Programas, proyectos e inversiones en la Subregión de la Sabana.

“NARIÑO MEJOR”
PLAN DE DESARROLLO 2012 – 2015

Participación de más de diez mil personas en su proceso de construcción.

- La comunidad, el sector privado, alcaldías municipales, cabildos indígenas, consejos comunitarios afrodescendientes, representantes de entidades públicas nacionales y de la cooperación internacional.
- Dos momento de construcción a través de diálogos subregionales, poblacionales y temáticos.
- Valioso aporte del Consejo Territorial de Planeación.
- Armonización y coherencia entre los planes de desarrollo de los tres niveles de gobierno.
- Importantes aportes y aprobación por unanimidad en la Asamblea Departamental.

Reconocido como segundo mejor plan a nivel nacional

AVANCES EN LA GESTIÓN Y EJECUCIÓN DE RECURSOS Y PROYECTOS

SISTEMA GENERAL DE REGALIAS EN EL DEPARTAMENTO

SISTEMA GENERAL DE REGALIAS NARIÑO
ASIGNACION DE RECURSOS POR FONDOS

Año	ASIGNACIONES DIRECTAS	FONDO DE DESARROLLO REGIONAL	FONDO DE COMPENSACIÓN REGIONAL (60%)	CIENCIA Y TECNOLOGÍA	FONDO DE PENSIONES TERRITORIALES	FAE	TOTAL
2012	**1.059.400.000**	**43.379.000.000**	**52.878.000.000**	**48.334.000.000**	**21.557.000.000**	**61.906.000.000**	**229.113.400.000**
2013	890.276.327	54.835.664.626	66.193.017.953	47.302.011.762	23.073.122.950	66.550.648.500	258.844.742.117
2014		59.727.862.871	73.998.968.686	44.428.509.869	21.678.101.985	63.395.861.074	264.119.580.811
TOTAL 2013 - 2014	**890.276.327**	**114.563.527.496,55**	**140.191.986.639,00**	**91.730.521.630**	**44.751.224.935**	**129.946.509.574**	**522.964.322.928**
2015*	**445.138.163**	**46.034.000.000**	**56.115.000.000**	**44.428.509.869**	**21.678.101.985**	**63.395.861.074**	**263.674.442.648**
TOTAL 2012-2015*	**2.394.814.490**	**203.976.527.497**	**249.184.986.639**	**184.493.031.499**	**87.986.326.920**	**255.248.370.648**	**1.015.752.165.576**
Porcentaje participación	**0,24**	**21,43**	**26,29**	**18,16**	**8,66**	**25,13**	**100,00**

40% FCR: $ 166.123 millones

SISTEMA GENERAL DE REGALIAS NARIÑO ASIGNACION DE RECURSOS POR FONDOS

Año	ASIGNACIONES DIRECTAS	FONDO DE DESARROLLO REGIONAL	FONDO DE COMPENSACIÓN REGIONAL (60%)	CIENCIA Y TECNOLOGÍA	FONDO DE PENSIONES TERRITORIALES	FAE	TOTAL
2012	**1.059.400.000**	**43.379.000.000**	**52.878.000.000**	**48.334.000.000**	**21.557.000.000**	**61.906.000.000**	**229.113.400.000**
2013	890.276.327	54.835.664.626	66.193.017.953	47.302.011.762	23.073.122.950	66.550.648.500	258.844.742.117
2014		59.727.862.871	73.998.968.686	44.428.509.869	21.678.101.985	63.395.861.074	264.119.580.811
TOTAL 2013 - 2014	**890.276.327**	**114.563.527.496**	**140.191.986.639**	**91.730.521.630**	**44.751.224.935**	**129.946.509.574**	**522.964.322.928**
TOTAL 2012 - 2014	**1.949.676.327**	**157.942.527.497**	**193.069.986.639**	**140.064.521.630**	**66.308.224.935**	**191.852.509.574**	**752.077.722.928**
		351.012.514.136					
2015*	**445.138.163**	**46.034.000.000**	**56.115.000.000**	**44.428.509.869**	**21.678.101.985**	**63.395.861.074**	**263.674.442.648**
		102.149.000.000					

TOTAL 2012 - 2015	**453.161.514.136**
80%	**362.529.211.308**

RECURSOS ASIGNADOS AL DEPARTAMENTO DE NARIÑO – FCR (60%) FDR- 2012 - 2015

VIGENCIAS	TOTAL ASIGNADO POR FONDOS		
	FDR	FCR	TOTAL
2012 - (D. 4950/11-1243/12)	43.379.000.000	52.878.000.000	96.257.000.000
2013 - 2014 - (D. 1606/12)	114.563.527.497	140.191.986.639	254.755.514.136
2015*	46.034.000.000	56.115.000.000	102.149.000.000
SUBTOTAL	**203.976.527.497**	**249.184.986.639**	**453.161.514.136**

*** ESTIMADO**

RECURSOS A DISTRIBUIR POR GRUPOS ETNICOS Y SUBREGIONES PERIODO 2012 - 2015

POBLACION / SUBREGION	MONTO	PORCENTAJE
POBLACION AFRO	15.818.000.000	3.49%
POBLACION INDIGENA	15.818.000.000	3.49%
SUBREGIONES	411.525.514.136	90.82%
GASODUCTO	10.000.000.000	2.20
TOTAL	**453.161.514.136**	**100,%**

DISTRIBUCION DE RECURSOS DE REGALIAS 2012 – 2015 POR SUBREGIONES

SUBREGIONES	DISTRIBUCIÓN INICIAL	AJUSTE	DISTRIBUCION FINAL
SANQUIANGA	33.850	4.008	37.858
PACIFICO SUR	26.483	3.133	29.616
TELEMBI	20.353	2.409	22.762
PIE DE MONTE COSTERO	8.783	1.041	9.824
EXPROVINCIA DE OBANDO	63.289	7.494	70.783
SABANA	21.180	2.510	23.690
ABADES	19.364	2.292	21.656
OCCIDENTE	16.441	1.948	18.389
CORDILLERA	26.591	3.150	29.741
CENTRO	61.446	7.315	68.761
JUANAMBÚ	24.747	2.932	27.679
RIO MAYO	29.560	3.503	33.063
GUAMBUYACO	15.794	1.869	17.663
TOTAL	**367.881**	**43.604**	**411.525**

CONSOLIDADO PROYECTOS APROBADOS POR FONDOS Y DESARROLLO DE SESIONES DE OCAD DEL 18 DE NOVIEMBRE DE 2012 AL 19 DE DICIEMBRE DE 2013

OCAD	PROYECTOS APROBADOS	FDR	FCR	TOTAL
OCAD TUMACO	29	46.284.468.325	54.168.058.132	100.452.526.457
OCAD QUIBDO	19	46.369.002.566	17.430.859.999	63.799.862.565
OCAD POPAYAN	17	31.469.829.282	8.108.566.174	39.578.395.456
OCAD CALI	22	27.575.965.863	32.203.196.163	59.779.162.026
OCAD CALI 19 DE DIC	9	14.156.116.573	16.048.910.077	30.205.026.650
TOTAL PROYECTOS APROBADOS	**96**	**165.855.382.609**	**127.959.590.545**	**293.814.973.154**

CONSOLIDADO PROYECTOS POR LINEAS APROBADOS DEL 18 DE NOVIEMBRE DE 2012 AL 19 DE DICIEMBRE DE 2013

Gobernación de Nariño

SECTOR	TUMACO 2012	QUIBDO 2013	POPAYAN 2013	CALI 2013	CALI 19 DICIEMBRE 2013	TOTAL APROBADO	%
TRANSPORTE	57.721.243.972	20.287.946.892	12.695.550.754	17.264.996.164	2.624.296.586	110.594.034.368	37,6%
EDUCACIÓN	19.541.478.723		13.388.529.381	6.800.000.000		39.730.008.104	13,5%
SALUD	7.200.009.000	24.299.851.207		1.200.000.000	1.969.999.997	34.669.860.204	11,8%
VIVIENDA AGUA POTABLE Y SANEAMIENTO BASICO	3.045.557.882	7.545.999.999	1.715.189.873	5.044.000.000	10.375.909.502	27.726.657.256	9,4%
MEDIO AMBIENTE		2.100.000.000		12.467.199.999		14.567.199.999	5,0%
PRODUCTIVOS	12.144.236.880		9.579.299.901	9.388.965.394	13.634.820.565	44.747.322.740	15,2%
CULTURAL	800.000.000	160.000.000		431.000.000		1.391.000.000	0,5%
INCLUSION SOCIAL		9.014.204.467				9.014.204.467	3,1%
SEGURIDAD Y CONVIVENCIA			2.199.825.547			2.199.825.547	0,7%
TURISMO		391.860.000				391.860.000	0,1%
VICTIMAS Y AUTO DE LA CORTE				7.183.000.469	1.600.000.000	8.783.000.469	3,0%
TOTAL	**100.452.526.457**	**63.799.862.565**	**39.578.395.456**	**59.779.162.026**	**30.205.026.650**	**293.814.973.154**	100,0%

ESTADO DE PROYECTOS APROBADOS EN EL OCAD REGION PACIFICO FDR Y FCR

ESTADO	NÚMERO DE PROYECTOS	VALOR APROBADO SGR
APROBADOS	96	**293.814.973.154**
CERTIFICADO DE EJECUCIÓN EN TRAMITE	54	**158.071.374.896**
CON CERTIFICADO DE EJECUCIÓN	42	**135.743.598.258**
CONTRATADOS	30	**104.907.223.403**
EN PROCESO CONTRACTUAL	10	**29.075.100.312**
ESTUDIOS PREVIOS	56	**159.832.649.439**

RECURSOS APROBADOS POR SECTORES A DICIEMBRE 19 DE 2013

SECTOR	TOTAL APROBADO	%
TRANSPORTE	110.594.034.368	37,6%
EDUCACIÓN	39.730.008.104	13,5%
SALUD	34.669.860.204	11,8%
VIVIENDA AGUA POTABLE Y SANEAMIENTO BASICO	27.726.657.256	9,4%
MEDIO AMBIENTE	14.567.199.999	5,0%
PRODUCTIVOS	44.747.322.740	15,2%
CULTURAL	1.391.000.000	0,5%
INCLUSION SOCIAL	9.014.204.467	3,1%
SEGURIDAD Y CONVIVENCIA	2.199.825.547	0,7%
TURISMO	391.860.000	0,1%
VICTIMAS Y AUTOS DE LA CORTE	8.783.000.469	3,0%
TOTAL	**293.814.973.154**	**100,0%**

PROYECTOS APROBADOS POR DEPARTAMENTO
OCAD REGION PACIFICO
FDR Y FCR (60%) 2012 - 2013

DEPARTAMENTO	CANTIDAD DE PROYECTOS APROBADOS HASTA DICIEMBRE 19 DE 2013)	TOTAL SGR
CAUCA	40	237.877.000.000
CHOCO	23	183.377.928.302
NARIÑO	96	293.814.973.154
VALLE DEL CAUCA	26	147.862.000.000
TOTAL REGIÓN PACÍFICO	**173**	**862.931.901.456**

OCAD CTeI
PROYECTOS APROBADOS ENTRE EL 20 DE DICIEMBRE DE 2012 Y EL 19 DE JULIO DE 2013 - CONSOLIDADO POR LINEAS

LINEA	N° DE PROYECTOS	VALOR TOTAL	VALOR APROBADO SGR
INVESTIGACIÓN APLICADA	7	17.190.186.453	13.627.932.339
FORMACIÓN DEL TALENTO HUMANO	1	25.532.029.133	25.532.029.133
TIC´S	1	19.243.075.935	19.243.075.935
TOTAL	**9**	**61.935.291.521**	**58.403.037.407**

OCAD CTeI
ESTADOS ACTUAL DE LOS PROYECTOS APROBADOS

ESTADO	NÚMERO DE PROYECTOS	VALOR TOTAL	VALOR APROBADO SGR
EN EJECUCIÓN	4	6.328.947.302	4.971.627.480
ADJUDICADOS	0	0	0
EN CONTRATACIÓN	1	1.021.210.000	919.000.000
APROBADOS	4	53.618.134.219	52.512.409.927
TOTAL	**9**	**60.968.291.521**	**58.403.037.407**

PORCENTAJE DE RECURSOS APROBADOS CON RELACION A RECURSOS DISPONIBLES 2012 - 2015
FONDO CTeI

RECURSOS ASIGNADOS 2012 - 2015	RECURSOS APROBADOS 2012 - 2015	%
184.493.031.499	58.402.908.407	32%

AVANCES EN LA GESTIÓN Y EJECUCIÓN DE RECURSOS Y PROYECTOS

CONTRATO PLAN, FONDO DE ADAPTACION, COOPERACION INTERNACIONAL Y RECURSOS PROPIOS

GESTION DE RECURSOS ANTE EL GOBIERNO NACIONAL

- La gestión adelantada hasta el momento ha logrado la asignación o compromisos de recursos por parte de la Nación por un valor total de $ 1 billón 734.845 millones de pesos que incluyen: Contrato Plan, Fondo de Adaptación y otros.

- No se incluye el valor de la inversión para la doble calzada Pasto – Rumichaca estimada hasta el momento en más de un billón y medio de pesos.

- Tampoco se incluye la inversión comprometida por el Ministerio de Vivienda, Ciudad y Territorio por valor aproximado de $259.560 millones de pesos en los programas de vivienda gratuita y agua y saneamiento básico.

CONTRATO PLAN NARIÑO-NACION - SINTESIS PRESUPUESTAL Y FINANCIERA

EJES ESTRATEGICOS	SECTORES PRIORIZADOS	PRESUPUESTO TOTAL	APORTE NACIÓN	APORTE TERRITORIO
ACCESIBILIDAD A SERVICIOS CON INCLUSIÓN SOCIAL	Educación	108.069.164.490	37.018.498.285	71.050.666.205
	Salud	51.473.558.064	24.140.347.126	27.333.210.938
	Agua Potable y Saneamiento Basico	156.832.599.384	124.269.470.532	32.563.128.852
	Energía, Infraestructura y Gasoducto	60.000.000.000	50.000.000.000	10.000.000.000
	Energía	60.000.000.000	45.000.000.000	15.000.000.000
SUBTOTAL		**436.375.321.938**	**280.428.315.943**	**155.947.005.995**
DESARROLLO DE INFRAESTRUCTURA PARA LA COMPETITIVIDAD	Infraestructura vial, aeroportuaria, portuaria	728.500.000.000	682.000.000.000	46.500.000.000
	Infraestructura deTIC´s	165.000.000.000	141.000.000.000	24.000.000.000
SUBTOTAL		**893.500.000.000**	**823.000.000.000**	**70.500.000.000**
IMPULSO A LA PRODUCTIVIDAD CON SOSTENIBILIDAD AMBIENTAL	Desarrollo productivo agropecuario y organización de suelos	126.600.000.000	85.400.000.000	41.200.000.000
	Sustitución de cultivos ilícitos	65.000.000.000	48.000.000.000	17.000.000.000
SUBTOTAL		**191.600.000.000**	**133.400.000.000**	**58.200.000.000**
TOTALES		**1.521.475.321.938**	**1.236.828.315.943**	**284.647.005.995**

AVANCES CONTRATO PLAN

Sector infraestructura

Vigencias futuras para proyectos de infraestructura por valor de

2013:	137.015 millones
2014	195.278 millones
2015:	227.057 millones
2016:	152.400 millones
TOTAL	**711.750 Millones**

- Otorgado aval CONFIS el día 29 de abril de 2013
- Aprobado en Pre CONPES el día 23 de Mayo de 2013
- Aprobado en CONPES 3747 el 13 de junio de 2013.
- Aprobado en CONFIS vigencias futuras: agosto 28 del 2.013

AVANCES CONTRATO PLAN

Sector infraestructura

- **Pavimentación de la Vía El Empate – San Bernardo – La Cruz – San Pablo – Higuerones:** suscritos convenios Gobernación – INVIAS. En licitación publica (a partir del 6 de diciembre) tramo por $12.000 millones.

- **Ampliación Aeropuerto de Ipiales:** licitación adjudicada el 18 de diciembre de 2013; entidad contratante Aeronáutica Civil.

- **Pavimentación Vía Junín Barbacoas:** A partir del Convenio 2178 entre INVIAS y el Departamento se concluyeron estudios correspondientes al tramo Junin – Buenavista, los cuales, están pendientes de entrega al territorio.

  Se suscribió un segundo convenio entre Gobernación - Ejército.

  El Departamento asumirá Gerencia General del proyecto, para lo cual, está en trámite la constitución de una Unidad Ejecutora.

AVANCES CONTRATO PLAN

Sector infraestructura

- **Vía La Espriella - Rio Mataje (16 kms):**

  Proyecto Binacional.

  Existe Convenio INVIAS – Gobernación. Estudios y diseños de 15,4 km a cargo de INVIAS concluídos. Estudios pendientes de 4 km. INVIAS responsable de licitación pública para construcción.

- **Rehabilitación de la Vía Ipiales – Guachucal – El Espino:**

  Estudios a cargo de la Gobernación de Nariño, para remisión al contratista por parte de INVIAS.

  Licitación pública adjudicada 16 de diciembre de 2013. Entidad contratante INVIAS.

AVANCES CONTRATO PLAN

Sector infraestructura

- **Mejoramiento de la vía Circunvalar al Galeras:**

  Estudios a cargo de la Gobernación de Nariño para remisión al contratista por parte de INVIAS.
  Licitación pública a cargo de INVIAS. Adjudicado tramo acceso al puente Azufral más 5,72 km el 9 de diciembre de 2013.

- **Mejoramiento de la vía Túquerres – Samaniego:**

  Estudios a cargo de la Gobernación de Nariño para remisión al contratista por parte de INVIAS.
  Licitación pública a cargo de INVIAS, contrato adjudicado 16 de diciembre de 2013.

- **Finalización vías incluídas en Plan 2500:**

  Suscritos convenios Gobernación – INVIAS.
  Estudios de tres tramos concluidos. Estudios Cumbal - Guachucal en desarrollo
  Licitación pública en estructuración.

Sector infraestructura

- **Acuapista:**

  Concurso de Méritos para Estudios a nivel fase III. Entidad contratante INVIAS.
  Se requieren consultas previas y licenciamiento ambiental.

- **Variante El Encano - Santiago:**

  Concurso de Méritos; fecha prevista para adjudicación 23 de diciembre de 2013 - contratante Gobernación – interventoria INVIAS. Se realizarán estudios fase I debido a que los estudios fase III existentes no contaron con licencia ambiental.

- **Variante San Francisco - Mocoa:**

  Para ejecución en 2015 - 2016; listo para iniciar trámite de vigencias futuras

AVANCES CONTRATO PLAN

Sector energético

- Adjudicado tramo Olaya Herrera – Francisco Pizarro de la interconexión eléctrica Guapi – Pizarro. Se realizó proceso de concertación con comunidades indígenas y afros en el Tambo (Cauca) y El Bordo.

- Proyecto Análisis de Oportunidades Energéticas con Fuentes Alternativas en el Departamento de Nariño en marcha a través de convenio con la Universidad de Nariño y financiado con recursos de regalías.

- En ejecución por parte de ISAGEN la actualización de los estudios de viabilidad técnica, financiera, social y ambiental de la Hidroeléctrica del Patía.

- Estructurado a nivel de fase dos proyecto gasoducto Yumbo – Pasto – Rumichaca – Quito por parte de empresarios nariñenses. Se presentó recientemente al Viceministro de Energía.

- Gestión para el subsidio del GLP a familias del estrato 1 y 2. Plan Piloto Tumaco.

AVANCES CONTRATO PLAN

Sector productivo

- En el marco de CP Nariño, en el componente productivo se han presentado hasta ahora 7 proyectos: 2 para el sector lácteo, 3 para el sector del coco, 1 para el sector del camarón y 1 para el sector de la piangüa. El monto total a ejecutarse entre 2013 y principios del 2015 es de 21.581 millones, dentro de los cuales se incluyen aportes de la nación, del departamento y de los municipios.

- Expedido Decreto N° 1767 del 16 de Agosto de 2013 por el cual se establecen condiciones y requisitos para la declaratoria de existencia de Zonas Francas Permanentes Especiales.

- Inversión de $39.301 millones de pesos para la inclusión de 17.624 nuevas familias en la en la estrategia Nariño Sin Coca Si Se Puede que actualmente cubre a un total de 21.861 familias.

AVANCES CONTRATO PLAN

Sector Agua Potable

- Viabilizado proyecto de Optimización del Acueducto del Municipio de Barbacoas por un valor total de $12.864 millones de los cuales la Nación aporta $11.547 millones. Proyecto viabilizado por el Ministerio y expedido CDR. Contratación de obra, suministros e interventoría en desarrollo.

- Contratada la ejecución del proyecto Optimización del Acueducto del municipio de Roberto Payán por un valor de $ 960 millones (Obra e interventoría) con un aporte de la Nación de $652 millones. Pendiente contratar suministros e iniciar ejecución.

- Suscritos y legalizados convenios entre Gobernación y Municipios para formulación de proyectos de acueductos y/o alcantarillados de la costa Pacífica Nariñense; acueducto Magüi – Payán, alcantarillado Roberto Payán, acueducto y alcantarillado del Charco, acueducto y alcantarillado de la Tola, acueducto y alcantarillado de Mosquera, acueducto y alcantarillado de Santa Bárbara, acueducto y alcantarillado Olaya Herrera, acueductos rurales Tumaco - valor de $1.237 mll.

- Entrega proyectos formulados de acueductos y/o alcantarillados en 2013 para radicación en ventanilla única del Ministerio de Vivienda – Viceministerio de Agua prevista para febrero, marzo y abril de 2014.

AVANCES CONTRATO PLAN

Sector salud

- Asignación de $7.400 millones de pesos por parte del Ministerio de Salud para fortalecer el Hospital Civil de Ipiales para vigencias 2013 y 2014.

- En formulación proyecto de modelo diferencial en servicios de salud costa pacifica justificando UPC diferencial.

- En formulación proyecto de acceso a servicios de salud para municipios de frontera.

- En formulación proyecto de Laboratorio de Salud Pública y centro de investigación para la costa pacífica de Nariño, para presentación en OCAD de CTe I, valor $ 10.500 millones y apoyo de Universidades de Antioquia, Nacional y UDENAR.

Sector educación

- Remitido al Ministerio de Educación la focalización de 13 establecimientos educativos ubicados en los municipios de Contrato Plan, por valor $ 3.780.000.000 para ejecutarse en 2013.

AVANCES CONTRATO PLAN

Sector Tecnologías de la Información y las Comunicaciones

- Incluidos 62 Municipios del Departamento en el Proyecto Nacional de Conectividad con Fibra Óptica, con una inversión superior a los $82.000 millones de pesos. Se priorizaron 44 municipios en los grupos 1 y 2, vigencias 2012-2013. Hoy en día cuentan con servicio de conectividad gratuita por 5 años 118 instituciones públicas de Nariño.

- En ejecución el proyecto ViveLab Nariño, centro de emprendimiento y desarrollo de la industria del software y de contenidos digitales por valor total de $1.350 millones de pesos.

- Aprobados 35 centros de acceso a internet gratuito en las cabeceras de 32 municipios de Nariño, dentro del marco de la convocatoria Puntos Vive Digital.

- Priorizados 96 Kioscos Vive Digital, que llevarán conectividad, internet gratuito y capacitación a las zonas rurales del Departamento. Pendiente de acreditar 70 puntos más en centros poblados de zonas rurales en el cordón fronterizo.

- Aprobado el Proyecto Nariño Vive Digital II fase, presentado dentro de la estrategia Vive Digital Regional del MinTIC, en asocio con la Alcaldía de Pasto, el PNUD, el SENA y la Federación Nacional de Cafeteros por valor de $5.340 millones de pesos.

AVANCES EJECUCION DE RECURSOS CONTRATO PLAN

SECTOR	RECURSOS PROGRAMADOS 2013 – 2017	TOTAL APROBADOS	%	CONTRATADOS - TOTAL	%	EN PROCESO DE CONTRATACIÓN - TOTAL	%
SECTOR EDUCACIÓN	108.069	29.675	27,50%	18.287	16,90%	11.388	10,50%
SECTOR SALUD	51.473	16.584	32,20%	11.584	22,50%	5.000	9,70%
SECTOR SANEAMIENTO Y AGUA POTABLE	156.832	16.202	10,30%	400	0,30%	15.802	10,10%
GASODUCTO	60.000	0	0,00%	0	0,00%	0	0,00%
ENERGÍA	60.000	48.741	81,20%	48.741	81,20%	0	0,00%
SECTOR INFRAESTRUCTURA VIAL, PORTUARIA Y AEROPORTUARIA	728.500	728.500	100,00%	0	0,00%	728.500	100,00%
SECTOR INFRAESTRUCTURA TIC´S	165.000	135.161	81,90%	85.090	51,60%	50.071	30,30%
SECTOR PRODUCTIVO	126.600	40.607	32,10%	1.228	1,00%	39.379	31,10%
CULTIVOS ILÍCITOS	65.000	27.857	42,90%	27.857	42,90%	0	0,00%
	1.521.474	1.043.327	**68,60%**	193.187	**12,70%**	850.140	**55,90%**

AVANCES EJECUCION DE RECURSOS CONTRATO PLAN

SECTOR		TOTAL PROYECTOS IDENTIFICADOS	PENDIENTE / EN IDEA / SIN INFORMACION	FORMULACIÓN	VIABILIZACIÓN	PREINVERSIÓN	ETAPA PRECONTACTUAL - CONTRATACIÓN	EN EJECUCIÓN
SOCIAL	EDUCACIÓN	14	3		3		3	5
	SALUD	6	2	1	1	1		1
	SANEAMIENTO Y AGUA POTABLE	29	10		3	15	1	
	ENERGÍA	2						2
	GAS	POR DEFINIR						
INFRAESTRUCTURA	INFRAESTRUCTURA VIAL	9	1				8	
	INFRAESTRUCTURA INTERMODAL	1					1	
	INFRAESTRUCTURA AEROPORTUARIA	1					1	
	TICS	7	2				1	4
PRODUCTIVO	COCO	3		2			1	
	CAMARON	1					1	
	PIANGUA	1					1	
	SECTOR LÁCTEO	2					1	1
	NUEVAS PROPUESTAS	11	11					
	CULTIVOS ILICITOS	4	4					
TOTALES		**91**	**33**	**3**	**7**	**16**	**19**	**13**

AVANCES COMPROMIOS DE GESTION CONTRATO PLAN

N°	COMPROMISOS	AVANCES
1	**Componente de infraestructura**	Cumplido
2	**Infraestructura Vial**	Estructurada y en proceso de precalificación la nueva concesión para la doble calzada Rumichaca - Pasto. La ANI estima adjudicarla en Junio de 2014 2. En proceso de estructuración la concesión Popayán - Pasto que incluirá la variante Timbio - El Estanquillo 3. Acuerdo entre la ANI y DEVINAR para la terminación de la actual concesión aeropuerto Rumichaca por un periodo de transición de 18 meses. 4. El tramo 6 - 2 y el paso por Chachagui, sector oriental del trayecto Daza - Aeropuerto que No ejecutará DEVINAR se incluirá en la concesión Popayán – Pasto
3	**Puerto de Tumaco**	Preinversión a OCAD de Diciembre
4	**Muelle Turístico y de Marinas de Tumaco**	Definido el lugar del muelle. Pendiente desistimiento por parte de Petrodecol de la concesión del predio identificado.
5	**Promoción Hidroeléctrica del Patía**	Se esta trabajando de la mano con ISAGEN y las gobernaciones de Nariño y Cauca, en estudios que permitan conocer la actualización y viabilidad ambiental y económica y de aprovechamiento hidroeléctrico del “Rio del Patía”, esto con el fin de emprender este importante proyecto para ser presentado en las subastas de la UPME de esta región del país.

AVANCES COMPROMIOS DE GESTION CONTRATO PLAN

N°	COMPROMISOS	AVANCES
6	**Servicio de Gas**	Estructurado a nivel de fase dos proyecto gasoducto Yumbo – Pasto – Rumichaca – Quito por parte de empresarios nariñenses. Se presentó al Viceministro de Energía el día 6 de agosto de 2013 y se estableció una mesa de trabajo con la UPME. Actualmente se encuentra en proceso de evaluación la viabilidad del proyecto por parte de la UPME.
7	**Desarrollo Productivo**	Ligarlo a Conpes de desarrollo agropecuario
8	**Cultivos Ilícitos**	Ligarlo a Conpes de desarrollo agropecuario
9	**Zonas Francas**	Cumplido y promoción de cadenas productivas
10	**Macroproyecto de Vivienda de Tumaco**	Pendiente lote
11	**Central de Abastos**	Pendiente estudios
12	**Plan Diferencial de Salud**	Ratificar que en diciembre se formaliza la upc diferencial para la costa
13	**Plan de Mejoramiento Integral de Educación**	Oferta institucional del Ministerio de Educación
14	**Prioridad en asignación de recursos de Fondos a proyectos de interconexión eléctrica con viabilidad técnica y económica favorable**	Se encuentran aprobados para el Departamento de Nariño cuatro (4) proyectos de interconexión eléctrica con viabilidad técnica y económica favorable, con recursos del Fondo de Apoyo Financiero para la Energización de las Zonas no Interconectadas – FAZNI
15	**Puerto seco de Ipiales**	Se está elaborando por parte del Departamento de Planeación Nacional, un documento Conpes de Atención a Zonas Fronterizas - CEBAF.

GESTIONES ANTE EL FONDO DE ADAPTACION

Atención a la construcción, reconstrucción, recuperación y reactivación económica y social en las zonas afectadas por el fenómeno de la Niña 2010-2011, con criterios de mitigación y prevención del riesgo.

Los recursos gestionados para el departamento de Nariño ascienden a: $ 309.641.282.136

SECTOR	RECURSOS
Acueducto y Saneamiento Básico	$ 34.290.715.787
Deportes, ICBF y Cultura	$ 26.055.749.534
Reactivación Económica	$ 7.321.692.308
Salud	$ 104.236.190.430
Educación	$ 8.414.387.053
Transporte	$ 11.264.000.000
Vivienda	$ 118.058.547.024
TOTAL	$ 309.641.282.136

AVANCES EN LA GESTION ANTE EL FONDO DE ADAPTACION

Salud

- Aprobados 12 proyectos de infraestructura y dotación por valor de $104 mil millones de pesos que beneficiarán a los municipios de Tumaco, Francisco Pizarro, Mosquera, Olaya Herrera, La Tola, El Charco, Barbacoas, Magüí Payán, Roberto Payán, Ricaurte, El Peñol y Albán.

- Firmado convenio de gestión entre el Fondo de Adaptación, el Departamento de Nariño y los municipios beneficiarios.

- Firmado contrato entre el Fondo de Adaptación y COMFAMILIAR como entidad operadora. a la fecha se encuentra revisados los proyectos y presupuestos definitivos de la primera fase por valor de $59.000 millones por parte de la Sociedad Colombiana de Ingenieros de los municipios: Tumaco, Ricaurte, Barbacoas, El Peñol y El Charco.

  San José de Albán, se encuentra pendiente de allegar escritura de lote.

AVANCES EN LA GESTIÓN DEL FONDO DE ADAPTACIÓN

Educación

En ejecución los proyectos de infraestructura física de los establecimientos educativos IE Sagrado Corazón de Jesús del municipio de Sandoná, CE Santa Lucia del municipio de Pupiales y CE La Vega del municipio de la Cruz. En 1 mes entregan diseños y en 4 meses la ejecución de la obra.

En proceso de selección de contratista de los establecimientos educativos: CE La Loma del municipio de Ancuya, CE El Tambillo del municipio de Cumbal, IE Pangus del municipio de Los Andes Sotomayor, CE Armenia, CE Santa Cecilia y CE El Cofre del municipio de San Lorenzo, CE Pedro León Rodríguez del municipio de Taminango y CE Sucumbios del municipio de Funes.

AVANCES EN LA GESTION ANTE EL FONDO DE ADAPTACION

Vivienda

Seleccionado COMFENALCO Valle del Cauca como Operador del programa de reconstrucción de viviendas.

- 5.034 viviendas habilitadas y verificadas en el 100%
- 3.699 viviendas viabilizadas
- 399 familias que no cumplen requisitos
- 1.055 familias en proceso de viabilización

Proyectos

- 17 proyectos socializados y en proceso de diseño, para reubicación de 1956 familias
- 162 viviendas de reconstrucción en sitio, en proceso de contratación

Estimado ejecución año 2014

- 2.500 viviendas de reubicación: $73.000.000.000
- 250 viviendas de reconstrucción: $4.300.000.000

AVANCES EN LA GESTIÓN DEL FONDO DE ADAPTACIÓN

Acueducto y Saneamiento Básico

Se encuentran en revisión 20 proyectos en el Fondo de Adaptación de los municipios de Arboleda, Barbacoas, Colón, Cuaspud Carlosama, Cumbitara, El Charco, El Tablón de Gómez, La Unión, Linares, Magui Payán, Roberto Payán, Samaniego, San Lorenzo, Chachagui, Belén Taminango y Pupiales.

Reactivación Económica

Se firmó convenio entre Gobernación de Nariño y Fondo de Adaptación para el fortalecimiento de las cadenas productivas de leche y café por valor de 11.000 millones, aporte del Fondo 5.000 millones y aporte de Gobernación de 6.000 millones del Sistema General de Regalías, el cual se ejecutará en el 2014.

OTROS RECURSOS GESTIONADOS ANTE ENTIDADES NACIONALES

SECTOR	VALOR TOTAL PROYECTOS APROBADOS	VALOR APORTES DE LA NACION
AGROPECUARIO	91.028	69.426
VIVIENDA *	70.622	43.914
VIAS **	20.153	12.653
GESTION DEL RIESGO	25.193	22.193
AGUA POTABLE Y SANEAMIENTO BASICO ***	37.198	14.300
EDUCACION	17.146	15.615
SALUD	9.100	6.300
VICTIMAS	12.078	5.000
INCLUSION SOCIAL	4.900	4.900
RECREACION Y DEPORTES	3.166	2.113
CULTURA	575	575
TOTAL	**291.159**	**196.989**

Valor en millones de pesos.

* No se incluye el valor de $156.560.000.000 correspondiente a las 3.914 viviendas de asignadas a Nariño dentro del Programa de las 100.000 viviendas gratuitas. De todas maneras, en este Programa el departamento cofinanció con $1.250 millones la adquisición de los lotes de los municipios de Tuquerres e Ipiales donde se construirán 933 viviendas. Están presentados 120 proyectos por valor de 90.816 millones solicitando a la Nación un aporte de 72.653 millones.

** Proyectos distintos a Contrato Plan. Incluye recursos de $7.500 millones de Ecopetrol para la vía Puerres - Monopamba.

*** No incluye la inversión de 103.000 millones ejecutados directamente por el Ministerio de Vivienda, Ciudad y Territorio.

CONSOLIDADO RECURSOS GESTIONADOS Y APROBADOS PARA EL SECTOR PRODUCTIVO

MECANISMO	VIGENCIA	ENTIDADES	N° PROYECTOS	N° BENEFICIARIOS	VR TOTAL	COFINANCIACION GOBERNACION	CONTRAPARTIDA ENTIDADES NACIONALES	OTROS
CONVOCATORIAS	2012	Ministerio de Agricultura	86	24.576	21.243.483.326	751.679.915	12.508.842.317	8.032.582.300
CONVOCATORIAS	2012	Entidades públicas y de cooperación internacional	10	31.414	2.380.000.000	464.000.000	890.000.000	652.000.000
CONVOCATORIAS	2013	proyectos productivos	127	46.481	60.143.476.450	4.545.909.888	41.889.045.583	5.806.090.021
CONVENIOS	2012 - 2013	Ministerio de Agricultura	2	5.000	3.750.000.000	400.000.000	3.000.000.000	350.000.000
CONVENIOS	2012-2013	Banco Agrario y FRG	2	1.760	3.511.438.248	600.000.000	11.138.248.000	0
TOTAL			227	109.231	91.028.398.024	6.761.589.803	69.426.135.900	14.840.672.321

CONSOLIDADO RECURSOS GESTIONADOS Y APROBADOS PARA EL SECTOR VIVIENDA

CONCEPTO	CANTIDAD VIVIENDAS	APORTE GOBERNACION	APORTE MUNICIPIO	APORTE NACION	VALOR TOTAL PROYECTO
VIVIENDA RURAL 2012					
"Reubicación de cuatro viviendas de interés social, por una zona de alto riesgo no mitigable en el municipio de Ancuya – Departamento de Nariño	4	$ 64.000.000,00	$ 10.000.000,00		$ 74.000.000
"Dotación de casetas sanitarias y sistema séptico en el municipio de Albán – Departamento de Nariño	42	$ 115.000.000,00	$ 10.000.000,00		$ 125.000.000
Cofinanciación de 28 proyectos de construcción de vivienda rural, subsidios de la bolsa departamental Banco Agrario S.A. , para 14 municipios y 5 Resguardos	1.305	$ 2.600.900.000	$ 2.039.450.000	$ 17.385.800.000	$ 22.026.150.000
Cofinanciación de 10 proyectos: "Construcción de VISRI para cafeteros de Nariño", subsidios Banco Agrario S.A. (70%), para diez (10) municipios (Albán, Buesaco, Colón, San Pablo, San Lorenzo, Tangua, Consacá, Sandoná, Samaniego y Los Andes).	600	$ 2.040.000.000	$ 1.020.000.000	$ 7.818.800.000	$ 10.878.800.000
TOTAL 2012	**1.951**	**$ 4.819.900.000**	**$ 3.079.450.000**	**$ 25.204.600.000**	**$ 33.103.950.000**
VIVIENDA RURAL 2013 - CONVOCATORIAS BANCO AGRARIO DE COLOMBIA S.A.					
Cofinanciación del proyecto Construcción de VISR para la **cadena productiva láctea** de Nariño en 13 municipios (Cumbal, Cuaspud, Contadero, Nariño, Albán, Santacruz, Tangua, Iles, Ospina, Imués, Guachucal, Samaniego y Tablón de Gómez)	559	2.146.560.000,00	$ 2.772.640.000,00	$ 4.904.724.000	$ 9.823.924.000
Aprobación de 25 proyectos de Mejoramiento y Saneamiento Básico presentados al Banco Agrario de Colombia S.A. en la convocatoria 2013	1.180	$ 1.567.299.864,00	$ 1.287.176.487,00	$ 10.642.810.296	$ 13.497.286.647
SUBTOTAL VIVIENDAS CON RECURSOS ASIGNADOS VIGENCIA 2013	**1.739**	**$ 3.713.859.864**	**$ 4.059.816.487,00**	**$ 15.547.534.296,00**	**$ 23.321.210.647**

CONSOLIDADO RECURSOS GESTIONADOS Y APROBADOS PARA EL SECTOR VIVIENDA

CONCEPTO	CANTIDAD VIVIENDAS	APORTE GOBERNACION	APORTE MUNICIPIO	APORTE NACION	VALOR TOTAL PROYECTO
VIVIENDA RURAL FUENTE RECURSOS APROBADOS SGR 2013					
Construcción de Viviendas tradicionales en la comunidad de Bocas de Víbora del pueblo Eperara Siapidara del municipio de Olaya Herrera del departamento de Nariño	30	$ 800.000.000,00	$ 0,00	$ 0,00	$ 800.000.000,00
Mejoramientode vivienda en la subregión del Mayo	530	$ 3.450.000.000,00			$ 3.450.000.000,00
Mejoramiento de vivienda en la subregión centro	480	$ 2.628.000.000,00	$ 522.000.000,00		$ 3.150.000.000,00
Construcción de vivienda nueva rural en la exprovincia de obando, municipios de Contadero, Iles, Gualmatán	78	$ 1.500.000.000,00			$ 1.500.000.000,00
Construcción de vivienda nueva rural en la exprovincia de obando, municipios de Funes y Potosí	45	$ 1.200.000.000,00			$ 1.200.000.000,00
SUB TOTAL VIVIENDAS MEJORADAS Y CONSTRUIDAS CON REGALIAS	**1.163**	**$ 9.578.000.000,00**	**$ 522.000.000,00**	**$ 0,00**	**$ 10.100.000.000,00**

CONSOLIDADO RECURSOS GESTIONADOS Y APROBADOS PARA EL SECTOR VIVIENDA

CONCEPTO	CANTIDAD VIVIENDAS	APORTE GOBERNACION	APORTE MUNICIPIO	APORTE NACION	VALOR TOTAL PROYECTO
COFINANCIACION CON RECURSOS PROPIOS VIVIENDA RURAL Y URBANA 2013					
Cofinanciación en construcción de 32 viviendas de interés social urbanización puertas del Sol, componente Saneamiento básico y agua potable internas.	32	$ 96.000.000,00	$ 212.000.000,00	$ 570.000.000	$ 878.000.000
Cofinanciación proyecto construcción de vivienda nueva Rural urbanización Cuadquirán, componente de Saneamiento Básico.	49	$ 83.305.000,00	$ 315.000.000,00	$ 0	$ 398.305.000
Cofinanciación proyecto construcción de 11 viviendas población vulnerable del municipio de ILES	11	$ 80.000.000,00	$ 100.000.000,00	$ 0	$ 180.000.000
Cofinanciación proyecto construcción de vivienda nueva urbanización San Miguel I Etapa, municipio de Ospina.	83	$ 86.347.440,00	$ 201.447.360,00	$ 575.649.600,00	$ 863.444.400,00
Construcción de vivienda nueva de interés social rural, a 32 hogares afectados en el municipio de la Cruz Departamento de Nariño, como consecuencia de la situación de desastre, calamidad pública y emergencia que se han presentado por eventos de origen natural. Recursos Banco Agrario 2011 y Departamento 2013	32	$ 157.426.113,21		$ 428.301.886,79	$ 585.728.000,00
Cofinanciación proyecto adecuación viviendas vulnerables en el Municipio de la Florida (N), convenio Nº 205 DPS – FIP – Departamento.	283	$ 100.000.000,00	$ 0	$ 500.000.000	$ 600.000.000,00
SUB TOTAL VIVIENDAS VIGENCIA 2013 CON RECURSOS PROPIOS (construcción y adecuación)	**490**	**$ 603.078.553,21**	**$ 828.447.360,00**	**$ 2.073.951.486,79**	**$ 3.505.477.400,00**
TOTAL CONSTRUCCION Y MEJORAMIENTO DE VIVIENDA 2012 . 2013 VARIAS FUENTES	**5.343**	**18.714.838.417**	**8.489.713.847**	**42.826.085.783**	**70.030.638.047**

CONSOLIDADO RECURSOS GESTIONADOS Y APROBADOS PARA EL SECTOR VIVIENDA

CONCEPTO	CANTIDAD VIVIENDAS	APORTE	APORTE	APORTE NACION	VALOR TOTAL PROYECTO
		GOBERNACION	MUNICIPIO		
PROYECTOS VIABILIZADOS POR ENTIDAD EVALUADORA VIVIENDA RURAL A FECHA 19 DE DICIEMBRE/2013, CONVOCATORIA AGOSTO 2013 - BANCO AGRARIO DE COLOMBIA S.A.					
Cofinanciacion por SGR, de 51 proyectos de construcción de vivienda nueva presentados al Banco Agrario de Colombia S.A. en la convocatoria 2013, que se cerró el 15 de Agosto	2.601	$ 4.652.336.551,00	$ 4.778.015.401,00	$ 36.763.962.965,19	$ 46.495.808.372,19
TOTAL VIVIENDAS VIABILIZADAS Y EN PROCESO DE APROBACION FINAL - VIGENCIA 2013	**2.601**	**$ 4.652.336.551,00**	**$ 4.778.015.401,00**	**$ 36.763.962.965,19**	**$ 46.495.808.372,19**

OTROS ASPECTOS DE LA GESTIÓN A NIVEL DEPARTAMENTAL:

- FINANZAS Y FORTALECIMIENTO INSTITUCIONAL.

- NUEVAS GESTIONES Y LOGROS

- CONTINUIDAD DE PROYECTOS DE ADMINISTRACIONES ANTERIORES.

- PROYECTOS DEL PERIODO 2012 – 2015 POR EJES DEL PLAN DE DESARROLLO.

COMPARATIVO INGRESOS PROPIOS A NOVIEMBRE 2012 vs 2013

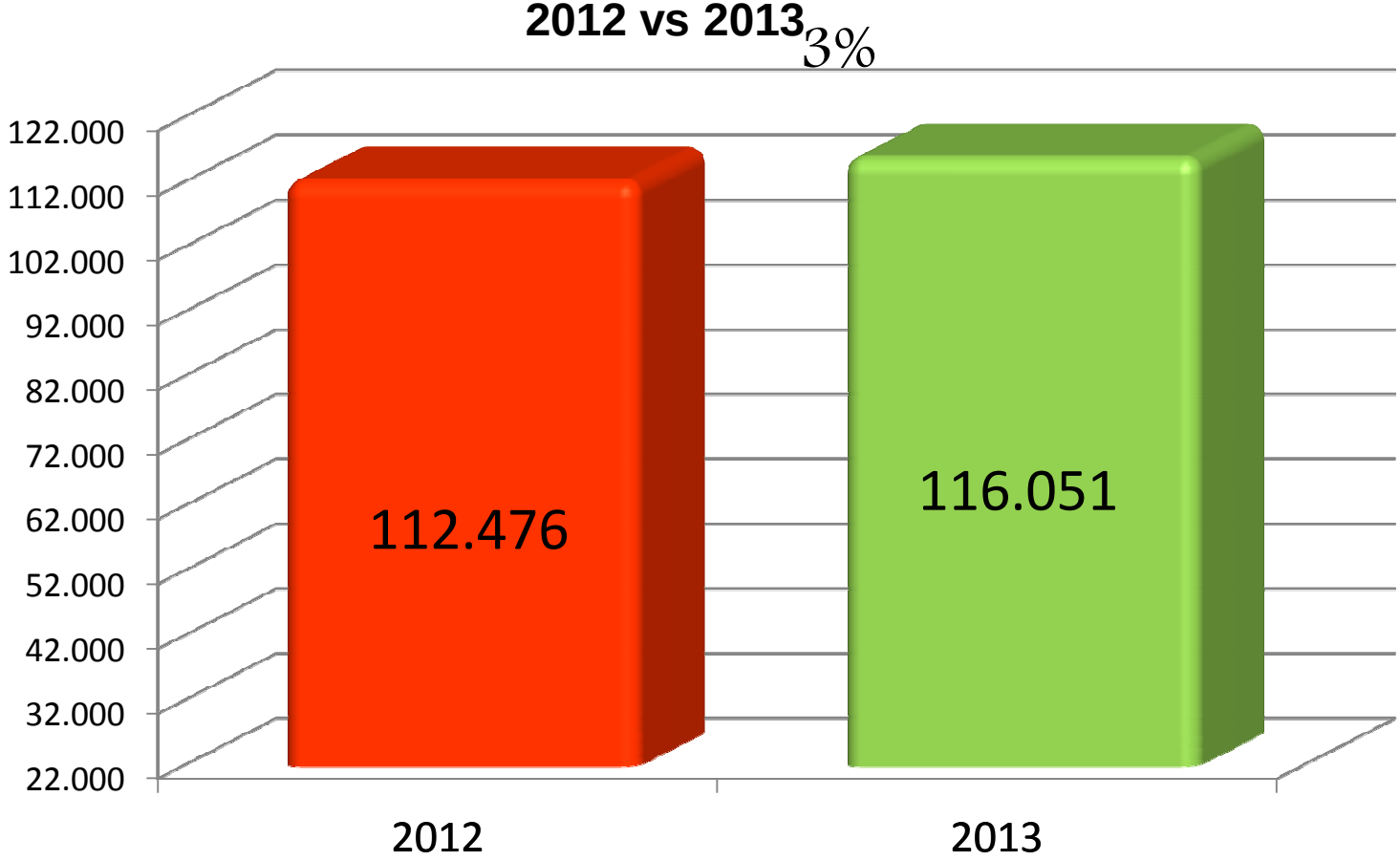

COMPARATIVO A NOVIEMBRE INGRESOS PROPIOS 2012 VS 2013

Descripción	ACUMULADO NOVIEMBRE		
	2012	2013	VAR. %
Monopolio de Licores	43,543	39,852	-8
Consumo de cerveza	18,188	21,272	17
Sobretasa a la gasolina	4,747	5,046	6
Cigarrillos	14,169	14,686	4
Impuesto vehículos	6,559	8,295	26
Registro	6,238	7,901	27
Sobretasa al A.C.P.M.	4,399	4,331	-2
Estampilla Prodesarrollo Departamental	2,892	3,569	23
Estampilla Pro Cultura	2,085	2,594	24
Impuesto al tabaco ley 181	2,043	2,043	0
Vinos, aperitivos y similares	2,026	2,420	19
Degüello de ganado mayor	538	520	-3
Otros Ingresos	1,594	457	-71
Ingresos de transito y transporte	560	664	19
Transito y Transporte – Multas	553	324	-41
Tasas y Venta de Bienes y Servicios	342	400	17
30% Iva licores	247	374	52
Multas y Contraversiones	40	132	233
Rendimientos Financieros	784	826	5
Cuota de fiscalización	249	345	39
Comisiones por Libranza*	680	0	-100
TOTAL	**112,476**	**116,051**	**3**

* A partir de Abril del 2012 La Ley 1527 de 2012 ya no permite el cobro por comisiones por libranza.

COMPARATIVO EJECUCIÓN DE INGRESOS A NOVIEMBRE VS PRESUPUESTADO 2012 - 2013

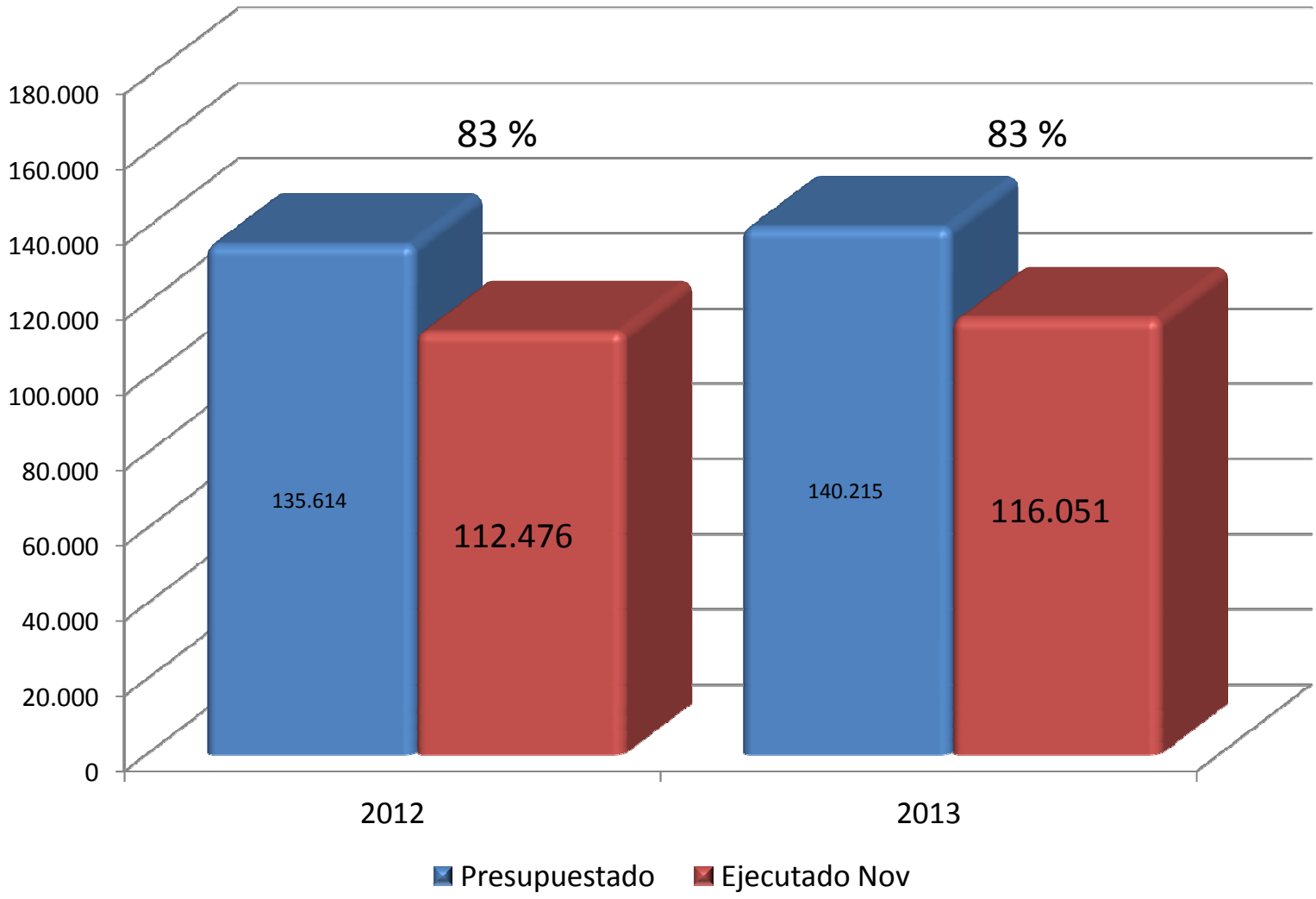

COMPARATIVO EJECUCIÓN DE INGRESOS A NOVIEMBRE VS PRESUPUESTADO 2012 - 2013

Descripción	NOVIEMBRE 2012				NOVIEMBRE 2013		
	2012 Presupuesto	Acumulado 2012	% Ejec		2013 Presupuesto	Acumulado 2013	% Ejec
Monopolio de Licores	62,732	43,543	69		65,463	39,852	61
Consumo de cerveza	19,274	18,188	94		20,451	21,272	104
Sobretasa a la gasolina	9,853	4,747	48		5,348	5,046	94
Cigarrillos	13,168	14,169	108		15,753	14,686	93
Impuesto vehículos	6,350	6,559	103		7,331	8,295	113
Registro	5,871	6,238	106		7,219	7,901	109
Sobretasa al A.C.P.M.	4,202	4,399	105		4,870	4,331	89
Estampilla Prodesarrollo Dptal	3,181	2,892	91		3,315	3,569	108
Estampilla Pro Cultura	2,000	2,085	104		2,418	2,594	107
Impuesto al tabaco ley 181	1,910	2,043	107		2,240	2,043	91
Vinos, aperitivos y similares	2,082	2,026	97		1,550	2,420	156
Degüello de ganado mayor	520	538	104		559	520	93
Otros Ingresos	1,191	1,594	134		1,030	457	44
Ingresos de transito y transporte	560	560	100		639	664	104
Transito y Transporte - Multas	100	553	553		232	324	140
Tasas y Venta de Bienes y Servicios	453	342	76		314	400	127
30% iva licores	135	247	182		227	374	165
Multas y Contraversiones	25	40	158		25	132	527
Rendimientos Financieros	900	784	87		930	826	89
Cuota de fiscalización	280	249	89		300	345	115
Comisiones por Libranza*	826	680	82		0	0	-
TOTAL	**135,614**	**112,476**	**83**		**140,215**	**116,051**	**83**

* A partir de Abril del 2012 La Ley 1527 de 2012 ya no permite el cobro por comisiones por libranza.

COMPARATIVO A NOVIEMBRE DE GASTOS PROPIOS 2012 VS 2013

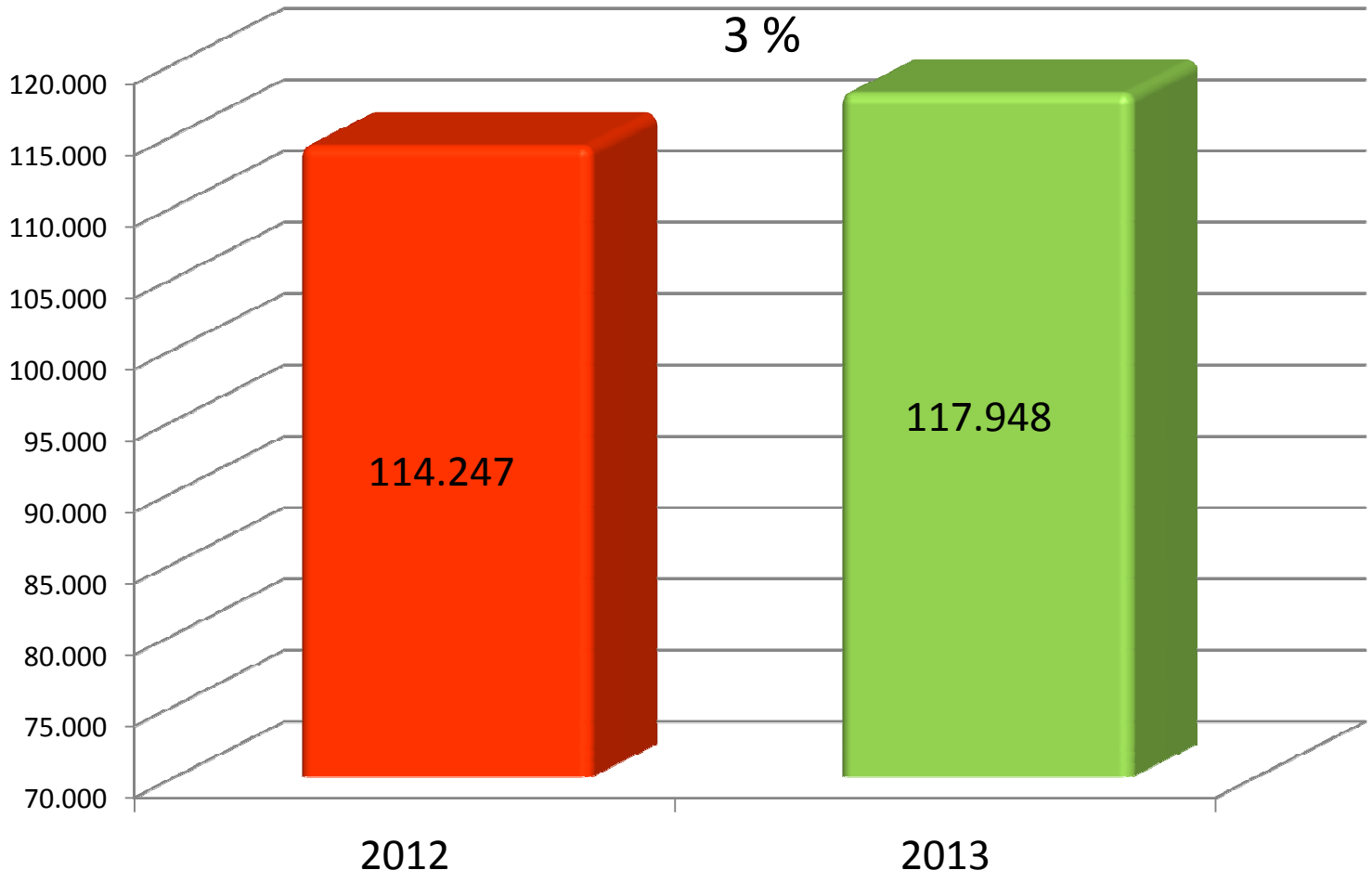

COMPARATIVO A NOVIEMBRE DE GASTOS PROPIOS 2012 VS 2013

Descripción	ACUMULADO NOVIEMBRE		
	2012	2013	%
Funcionamiento	40,545	41,161	2
Personal	9,595	9,630	0
General	3,140	3,439	10
Pensionados	27,443	27,665	1
Transferencias*	9,452	7,186	-24
Asamblea	2,995	3,236	8
Contraloria	2,891	3,074	6
Gastos Operación Comercial	25,866	27,645	7
Servicio de la Deuda	5,221	5,565	7
Inversión Social	27,645	30,508	10
TOTAL	**114,247**	**117,948**	**3**

*Cesantías, Intereses de Cesantías, Saneamiento Fiscal (FOMAG, FONPET, Fondo de Contingencias). Las transferencias del Saneamiento Fiscal se realizan de acuerdo a la ejecución de los ICLD

COMPARATIVO EJECUCIÓN DE GASTOS A NOVIEMBRE VS PRESUPUESTADO 2012 - 2013

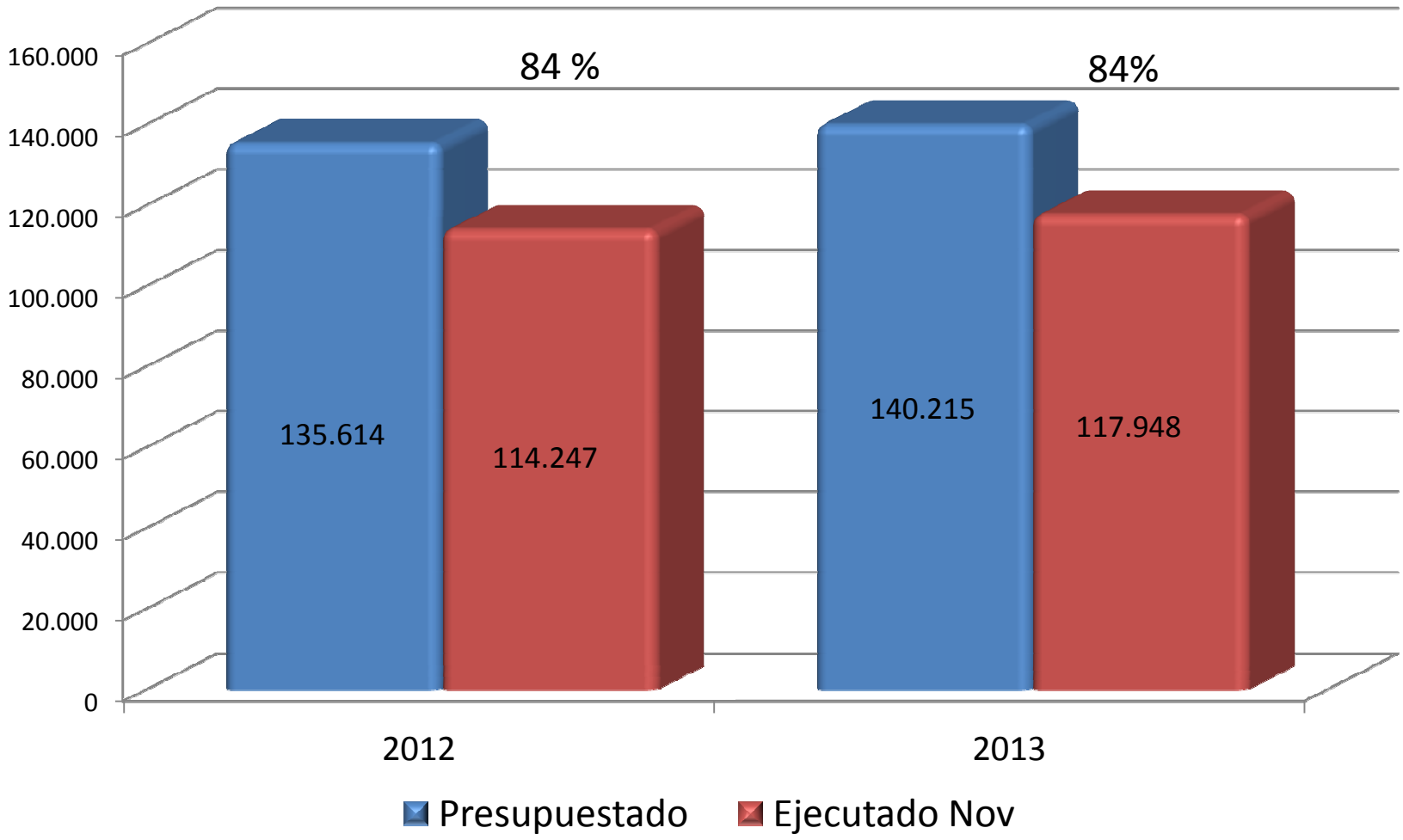

COMPARATIVO EJECUCIÓN DE GASTOS A NOVIEMBRE VS PRESUPUESTADO 2012 - 2013

Descripción	NOVIEMBRE 2012				NOVIEMBRE 2013		
	2012 Presupuesto	Acumulado 2012	% Ejec		2013 Presupuesto	Acumulado 2013	% Ejec
Funcionamiento	44,646	40,545	91		46,861	41,161	88
Personal	10,514	9,595	91		11,254	9,630	86
General	3,281	3,140	96		3,385	3,439	102
Pensionados	29,950	27,443	92		31,211	27,665	89
Transferencias*	14,387	9,452	66		14,919	7,186	48
Asamblea	3,148	2,995	95		3,312	3,236	98
Contraloria	2,764	2,891	105		3,277	3,074	94
Gastos Operación Comercial	27,217	25,866	95		27,398	27,645	101
Servicio de la Deuda	6,945	5,221	75		6,358	5,565	88
Inversión Social	37,409	27,645	74		39,102	30,508	78
TOTAL	**135,614**	**114,247**	**84**		**140,215**	**117,948**	**84**

*Cesantías, Intereses de Cesantías, Saneamiento Fiscal (FOMAG, FONPET, Fondo de Contingencias). Las transferencias del Saneamiento Fiscal se realizan de acuerdo a la ejecución de los ICLD

COMPORTAMIENTO DEL SEGUNDO SEMESTRE DE INCAUTACIONES 2012 - 2013

APREHENSION	JULIO			AGOSTO			SEPTIEMBRE			OCTUBRE			NOVIEMBRE		
	2012	2013	Var %	2012	2013	Var %	2012	2013	Var %	2012	2013	Var %	2012	2013	Var %
LICORES	6,093	10,569	73.46	3,845	3	-99.92	10,130	4,609	-54.50	6,152	5,577	-9.35	8	7	-9.38
ELEMENTOS PARA ADULTERAR	11,849	36,406	207.25	1,055	6,558	521.61	32,732	29,293	-10.51	1,487	32,513	2,086.48	30	19	-37.80
CIGARRILLOS	386	57	-85.23	375	10	-97.33	558	438	-21.51	5,336	3,066	-42.54	963	52	-94.60
ALAMBIQUES	2	9	350.00	3	3	0.00	6	7	16.67	1	9	800.00	3	8	166.67
CERVEZA	57	102	78.95	0	3	-	4	0	-100.00	314	119	-62.10	297	0	-100.00
TOTAL	**18,387**	**47,143**	**156.39**	**5,278**	**6,577**	**24.61**	**43,430**	**34,347**	**-20.91**	**13,290**	**41,284**	**210.64**	**1,301**	**86**	**-93.39**

INCAUTACIONES DE PRODUCTOS DE CONTRABANDO Y ADULTERADOS 2011- 2013

MES/AÑO	PERIODO 2011		PERIODO 2012		PERIODO 2013	
CLASIFICACION	CONTRABANDO	ADULTERADO	CONTRABANDO	ADULTERADO	CONTRABANDO	ADULTERADO
ENERO	733	2,233	141	2,050	8	7,300
FEBRERO	2,235	1,727	11,215	2,445	33,786	2,873
MARZO	2,088	2,736	20,856	3,068	3,822	5
ABRIL	4,170	3,253	486	3,351	22,727	4,034
MAYO	8,989	7,734	2,862	3,062	117	743
JUNIO	7,854	8,936	6,544	3,393	320	1,185
JULIO	5,617	1,091	1,357	5,179	514	10,055
AGOSTO	7,522	167	1,750	2,470	256	2,757
SEPTIEMBRE	20,425	157	4,261	6,431	438	4,609
OCTUBRE	7,279	1,988	7,469	4,333	3,385	5,377
NOVIEMBRE	5,156	1,543	4,773	4,564	1,757	5,614
DICIEMBRE	8,694	3,253	4,788	4,562		
TOTAL	**80,762**	**34,818**	**66,502**	**44,908**	**75,425**	**49,750**
Total Contrabando e Incautaciones	**115,580**		**111,410**		**125,175**	

FORTALECIMIENTO INSTITUCIONAL

Mejoramiento en el **índice de Gobierno Abierto**.

En el periodo 2010 - 2011 Nariño se ubicó en el puesto ***24*** a nivel nacional, en el 2011 y primer semestre de 2012 pasó al puesto ***15*** y con la medición del año completo 2012 ascendió al puesto ***3***.

Concertación de criterios en los pliegos de condiciones, con el gremio de Ingenieros, Arquitectos y Constructores, incrementado de esta manera la participación en los procesos de contratación publica que adelanta el Departamento. Según estudio de la Universidad de Santander, **el Departamento de Nariño es el de mayor participación promedio de oferentes en procesos licitatorios.**

COMITÉ DE CONCILIACIONES

Teniendo en cuenta que en el presente año cursan en contra del Departamento de Nariño 435 procesos en las diferentes jurisdicciones, la entidad propende por la disminución de este número

PREVENCION DEL DAÑO ANTIJURIDICO
A disposición de todos los funcionarios y contratista de la Gobernación de Nariño se encuentra el documento contentivo de las políticas de prevención del daño antijurídico.
La Oficina Jurídica trabaja en el diseño del manual de defensa de la Gobernación de Nariño
Se elaboró estudio sobre causas generadoras de procesos judiciales en contra del Departamento con el objeto de proponer los correctivos necesarios.

COMITÉ DE CONCILIACIONES

Estudio en cada caso en particular sobre la procedencia o improcedencia de conciliar y de iniciar o no acción de repetición.

ASUNTOS SOMETIDOS A CONSIDERACION DEL COMITÉ DE CONCILIACIONES	Numero	Se concilió o se recomendó iniciar acción de repetición
Solicitudes de conciliación prejudicial	58	3
Solicitudes de conciliación judicial	11	3
Estudio acciones de repetición	25	1

NUEVAS GESTIONES Y LOGROS

OTROS AVANCES IMPORTANTES

- Aprobados tres proyectos en la convocatoria nacional para atención integral a víctimas por un valor total de $10.000 millones de pesos de los cuales $5.000 millones los aporta la Nación y los $5.000 restantes son contrapartida del Departamento con recursos del Sistema General de Regalías.

- Incremento de 62.101 beneficiarios del Programa Nacional más Familias en Acción. (120.000 familias en 2011 a 182.101 en 2013)

- Incremento de 10.499 beneficiarios del Programa Nacional de Adultos Mayores a cargo del gobierno nacional. (44.143 en 211 a 54.642 en 2013)

- Focalización de 9 municipios de la costa pacífica para la implementación del Plan de Mitigación de Riesgos de Desnutrición liderada por el ICBF.

- Gestión, aprobación y cofinanciación para la construcción de tres centros de desarrollo infantil en los municipios de Cumbal, El Charco y Pasto.

RECREACION Y DEPORTE

1º VUELTA A COLOMBIA 2013 POR EL DEPARTAMENTO DE NARIÑO

LA GOBERNACION DE NARIÑO CONJUNTAMENTE CON LA FEDERACION COLOMBIANA DE CICLISMO ORGANIZO EL PASO DE LA VUELTA A COLOMBIA POR EL DEPARTAMENTO DE NARIÑO EN LA SIGUIENTES EPATAS:

1. EL DIA 10 DE JUNIO LA 2º ETAPA IBARRA – IPIALES,
2. EL DIA 11 DE JUNIO LA 3º ETAPA IPIALES – LAS LAJAS – PASTO,
3. EL DIA 12 DE JUNIO LA 4º ETAPA PASTO – EL BORDO

PARA ESTE EVENTO DEPORTIVO DE CARÁCTER NACIONAL LA GOBERNACION DE NARIÑO APORTARA LA SUMA DE $33.000.000 MILLONES DE PESOS.

EL DEPARTAMENTO DE NARIÑO PARTICIPARA EN LA VUELTA A COLOMBIA CON UN EQUIPO SUB 23 PATROCINADO POR LA GGOBERNACION DE NARIÑO CON LA SUMA DE $10.000.000 PESOS, EL EQUIPO TENDRA EL NOMBRE DE GOBERNACION DE NARIÑO.

2º JUEGOS DE LITORAL PACIFICO: FINAL NACIONAL **SEDE TUMACO, 20 AL 25 DE NOVIEMBRE**

SE GESTIONO CON COLDEPORTES $150,000,000 MILLONES DE PESOS PARA LA FASE MUNICIPAL DE 12 MUNICIPIOS DE LA COSTA,

$ 50,000,000 MILLONES PARA LA ORGANIZACIÓN DE LA FASE DEPARTAMENTAL Y

$ 760,000,0000 MILLONES DE PESOS PARA LA FASE FINAL NACIONAL DE JUEGOS DE LITORAL PACIFICO.

ADICIONALMENTE CON LA ALCALDIA DE TUMACO SE CONSIGUIO LA FINANCIACION DE LOS SIGUIENTES ESCENARIO DEPORTIVOS: MEJORAMIENTO COLISEO EL PUEBLO $817.000.000 MILLONES, APLIACION Y ADECUACION DEL ESTADIO “DOMINGO GONZALES” POR $2.696.000.000 MILLONES, CUYOS ESCENARIOS ESTARAN LISTOS PARA LA FINAL NACIONAL A DESARROLLARSE EN EL MES DE NOVIEMBRE. EL COLISEO DE PAMANA POR ·3.032.000 MILLONES Y EL ESTADIO DE ATLETISMO 1º FASE SE INCIARAN A CONSTRUIR EN ESTE AÑO PERO NO SE LOS TENDRA PARA LOS JUEGOS DEL LITORAL.

RECREACION Y DEPORTE

3º JUEGOS BINACIONALES COLOMBIA – ECUADOR: SEDE IPIALES, DEL 7 AL 12 DE OCTUBRE.

SE GESTIONO LA SEDE DE LOS IV JUEGOS BINACIONALES EN EL MUNICPIO DE IPIALES, CON LA PARTICIPAN DE LOS DEPARTAMENTOS DE NARIÑO, PUTUMAYO, AMAZONAS Y LAS PROVIENCIAS DEL CARCHI, SUCUMBIOS Y ESMERALDAS. LOGRANDO UNA COFINNACIACION POR PARTE DE COLDEPORTES DEL 90%.

4º PROGRAMA DEPARTAMENTAL DE HABITOS Y ESTILOS DE VIDA SALUDABLE ZARANDEATE NARIÑO.

SE GESTIONO CON COLDEPORTES LA SUMA DE $139,000,000 MILLONES DE PESOS PARA LA EJECUCION DEL PROGRAMA EN 38 MUNICIPIOS DEL DEPARTAMENTO DE NARIÑO EN LAS 13 SUBREGIONES.

5º CAPACITACION NACIONAL EN EPIDEMIOLOGIA DE CAMPO EN LA ACTIVIDAD FISICA. IPIALES, 27 AL 31 DE MAYO.

SE ORGANIZARA EN EL MUNIICPIO DE IPIALES LA CAPACITACION NACIONAL EN EPIDEMIOLOGIA DE CAMPO EN LA ACTIVIDAD FISICA. IPIALES, 27 AL 31 DE MAYO, CON LA PARTICIPACION DE LOS DEPARTAMENTOS DE CAQUETA, HUILA, CAUCA, PUTUMAYO, VALLE Y NARIÑO, Y LOS MUNICIPIOS DE PEREIRA Y PASTO.

RECREACION Y DEPORTE

6º RECREACION Y TIEMPO LIBRE:

SE GESTIONO CON COLDEPORTES $105,000,000 MILLONES DE PESOS PARA PROGRAMAS RECREATIVOS Y DE PRIMERA INFANCIA:

$ 30,000,000 MILLONES DE PESOS PARA ADULTO MAYOR

$ 61,060,000 MILLONES DE PESOS PARA CAMPAMENTOS JUVENILES Y,

$ 13,940,000 MILLONES DE PESOS PARA PROGRAMAS DE DISCAPACIDAD

7º PROGRAMA SUPERATE INTERCOLEGIADO 64 MUNICIPIOS PARTICIPANDO DE JUNIO A OCTUBRE DE 2013

SE GESTIONO CON COLDEPORTES $740,000,000 MILLONES DE PESOS PARA LA ORGANIZACIÓN DE LAS FASES ZONAL Y FINAL DEPARTAMENTAL DE JUEGOS SUPERATE INTERCOLEGIADO, SE ESTIPULO UNA META DE 30,000 DEPORTISTAS PARTICIPANDO.

8º EVENTOS DEPORTIVOS DE CARÁCTER NACIONAL:

LA SECRETARIA DE RECREACION Y DEPORTE VIENE APOYANDO A LAS LIGAS DEPORTIVAS EN ORGANIZACIÓN DE EVENTOS FEDERATIVOS A NIVEL NACIONAL:

1. CAMPEONATO NACIONAL DE BOLO SUB 35 EN EL MUNICIPIO DE PASTO.
2. CAMPEONATO NACIONAL DE TEJO JUVENIL EN EL MUNICIPIO CHACHAGUI
3. CAMPEONATO NACIONAL DE CICLOMONTAÑISMO EN EL MUNICIPIO DE PASTO

9º APOYO A LIGAS:

SE FIRMARON CONVENIOS PARA ELAPOYO A LAS DIFERENTES LIGAS DEPORTIVAS INCLUYENDO LA CONTRATACION DE TECNICOS, ENTRENADORES Y/O MONITORES, POR LA SUMA DE $1.006.550 MILLONES DE PESOS.

CONTINUIDAD DE PROYECTOS DE ADMINISTRACIONES ANTERIORES

TELEFERICO DE LAS LAJAS

Item: Fabricación del teleférico. Stm teleferik

Fecha: Noviembre 30 de 2013

Cumplimiento: 95% de los suministros se encuentran ya en Ipiales, faltando un contenedor elementos de automatización y seguridad

Torres

Cable

Góndolas

Sistemas Electrónicos

Poleas

TELEFERICO DE LAS LAJAS

Item: Movimiento de tierras y adecuación de accesos. Corporación Las Lajas

Fecha: Noviembre 30 de 2013

Cumplimiento: 100%

Conformación de espacios para las Estaciones

Movimientos de tierras

Accesos a sitios de ubicación de las torres

TELEFERICO DE LAS LAJAS

Item: Construcción de obras de cimentación y estaciones. Ministerio de Comercio, Industria y Turismo. (contratista consorcio GAMBA Bogotá)

Fecha: Noviembre 30 de 2013 Cumplimiento: 35%

Torres levantadas: 3 Torres armadas: 5

Fecha probable de entrega: Abril de 2014



Excavaciones Torres 6 a 9

Instalación acero de refuerzo
Estación Intermedia

Fundición Cimentaciones de Torres

INTERCAMBIADOR VIAL AGUSTIN AGUALONGO

CONTRATO DE OBRA Y PORCENTAJE DE EJECUCIÓN

TIPO	FECHA	VALOR	
Contrato de Obra No. 008-10	03/11/2010	Estudios, Diseños y Construcción del Intercambiador Vial	$ 14.533.491.672.00
Contrato Adicional No. 1	28/07/2011	Complementos a estudios	$ 107.472.724.00
Contrato Adicional No. 2	03/09/2011	Complementos a estudios	$ 36.201.761.00
Contrato Adicional No. 3	08/11/2011	Construcción de Redes de Alcantarillado de 40 e intervención de redes eléctricas.	$ 844.233.516,30
Contrato Adicional No. 4	28/12/2011	Reubicación de redes de distribución y acueducto y de alcantarillado combinado sanitario y pluvial	$ 992.262.282,29
Contrato Adicional No. 5	28/08/2013	Mayores Cantidades de obra e Items Nuevos	$1.000.000.000.00
Contrato Adicional No. 6	22/11/2013	Mayores Cantidades de obra e Items Nuevos	$1.787.000.000.00
Valor Total de Adiciones			$ 4.767.170.283.00
Valor Total Contratado a Noviembre 22/13			$ 19.300.661.955.59
Porcentaje de ejecución de lo contratado a la fecha			91.34%
Valor Proyectado total con adicionales y mayores cantidades de obra (Crédito aprobado por la Asamblea y Recursos propios)			$ 22.762.000.000.00

INFORME AVANCE DE OBRA

INFORME AVANCE DE OBRA

URBANISMO

En fecha 25 de septiembre de 2013, se presentó la socialización del último informe del proyecto con los resultados completos de la consultoría.

El presupuesto para la obra civil de urbanismo se estimó en la suma de $4.100.000.000, de los cuales 1.200 millones ya están presupuestados y se ejecutaran en el actual contrato de obra.

ENTREGA DE LA OBRA

La entrega de la obra se realizará el **5 de febrero de 2014**, debido a las siguientes razones:

a) 2 Paros nacionales
b) Desabastecimiento de asfalto en todo el país por falta de suministro de ECOPETROL
c) Invierno

La entrada en servicio del Paso elevado y del paso deprimido se realizará el día **26 de diciembre de 2013.**

HOSPITAL
SAN ANDRES DE TUMACO FUNCIONANDO EN LAS NUEVAS INSTALACIONES

- Puesta en funcionamiento del Hospital San Andrés de Tumaco en sus nuevas instalaciones desde el 14 de febrero de 2013 con presencia del Señor Presidente de la República, Juan Manuel Santos.

- Entregada dotación de equipos biomédicos y de oficinas por un valor de 2.146 millones de pesos con recursos del Departamento.

- En licitación la compra de dotación complementaria por parte del Ministerio de Salud de 2.000 millones de pesos**.**

- En proceso de entrega 1 Ambulancia medicalizada y 2 Ambulancias básicas.

REMODELACIÓN DE LA CONCHA ACÚSTICA AGUSTÍN AGUALONGO

- Con una inversión de $1.000 millones de pesos de la anterior administración departamental y de $100 millones de la actual, se terminaron las obras para el mejoramiento de la Concha Acústica.

- Se reinauguró con el concierto de música y danzas por la paz y la vida, realizado entre el 30 de noviembre y 2 de diciembre.

PROYECTOS DE CABILDOS 2010 - 2011

ESTADO	ESTADO INICIAL N°	VALOR	PORCENTAJE DE AVANCE %	AVANCE A MAYO 31 DE 2013 Nº	VALOR	% AVANCE
EJECUTADOS	549 2 liquidados	12.877.945.526	36	1.249 937 liquidados	27.978.214.005	82
EN EJECUCIÓN	572	13.417.458.726	37	199	5.316.211.439	13
SIN EJECUTAR	408	9.570.495.036	27	79	1.993.429.856	5
TOTAL PROYECTOS	**1.529**	**35.865.899.288**	**100**	**1.527**	**35.287.855.300**	**100**

El número total de proyectos se ve disminuido a la fecha actual debido a que dos proyectos que eran responsabilidad del Departamento pasaron a ser competencia del municipio de Córdoba, adicionalmente a lo anterior, se liquido anticipadamente con el municipio de Córdoba convenio interadministrativo por valor total de $400.000.000.

PROGRAMAS Y PROYECTOS 2012 - 2013

GESTIONES Y ACCIONES PARA LA SEGURIDAD, LA PAZ Y LA CONVIVENCIA

Impulso a una Estrategia Integral de Seguridad, Paz y Desarrollo para el Departamento de Nariño fundamentada en los siguientes componentes:

- Medidas de protección a la población amenazada en el marco del conflicto armado con asesoría de la Unidad Nacional de Protección.
- Programas de promoción y respeto de Derechos Humanos y Derecho Internacional Humanitario, resolución pacífica de conflictos y convivencia ciudadana.
- Programa de sustitución voluntaria de cultivos ilícitos “Nariño sin coca, Si se Puede”.
- Mayor inversión social y reactivación económica de la región para la generación de ingresos y empleo.
- Construcción participativa de una agenda departamental para el postconflicto.

ATENCIÓN A LAS VÍCTIMAS DEL CONFLICTO
ASISTENCIA HUMANITARIA

La Gobernación de Nariño, en cumplimiento a la Política Publica; Ley 1448 de 20 decretos reglamentarios adelanto las siguientes acciones:

- Asistencia Humanitaria a víctimas del víctimas del conflicto armado.
- Acompañamiento a retornos de población en situación de desplazamiento.
- Apoyo a iniciativas productivas para familias victimas del conflicto armado.
- Aprobados 4 proyectos en el OCAD del Pacifico de los cuales 3 tienen la cofinanciación de la Unidad para la Atención y Reparación Integral a las Victimas por un valor de $ 4.999.999.856 asignados en la Convocatoria y 5.000.000.000 del SGR.
- **"**Apoyo integral en seguridad alimentaria, acompañamiento psicosocial y participación efectiva a victimas por desplazamiento en Túquerres, Ipiales y Pasto. En el departamento de Nariño**"** por un valor de $ **1.098.572.221.**

FORTALECIMIENTO DE LA ESTRATEGIA "NARIÑO SIN COCA SI SE PUEDE"

Se logró la cofinanciación con recursos de 2.012 y 2.013 para:

• Expansión de la estrategia ¨Nariño sin coca Si Se Puede¨ de 3 municipios en 2.011 a 14 municipios en el 2.013.

•El incremento de familias beneficiarias de 3.187 familias a 27.642 familias en 2013, con un aumento de 24.455 familias. Atendidas con recursos 2.012 y 2.013, 20.561 familias (Programa Contra Cultivos Ilícitos 17.631, Federación Departamentos, 1.000 y Si se puede U E 1.930)

La inversión para la ampliación de la Estrategia será de $68.310 millones: Contrato Plan 65.000 millones (48.000 millones la Nación y 17.000 millones el Departamento), la Federación Nacional de Departamentos 2.500 millones y la Agencia Presidencial de Cooperación - APC 810 millones.

COMPORTAMIENTO INDICADORES DE SALUD

Gobernación de Nariño

EVENTOS TRAZADORES - DEPARTAMENTO DE NARIÑO

COMPARATIVO A PERIODO 9 - SEMENA 36 (7 de Septiembre) - AÑO 2011 A 2013

EVENTOS DE NOTIFICACION EPIDEMIOLOGICA	No. DE CASOS			
	2011 LINEA BASE	2012	2013	% DISMINUCION O AUMENTO
MORTALIDAD POR MALARIA * 100.000 HAB	1	1	0	-100
MORTALIDAD VIH - SIDA * 100.000 HAB.	21	18	11	-39
VIH - SIDA * 100.000 HAB.	75	122	93	-24
MORTALIDAD POR IRA* 100.000 MENORES DE 5 AÑOS	21	18	15	-17
MORTALIDAD PERINATAL * 1.000 NACIDOS VIVOS	277	218	188	-14
TUBERCULOSIS	136	130	121	-7
SIFILIS GESTACIONAL * 1.000 NACIDOS VICOS	150	118	110	-1
MORTALIDAD POR EDA* 100.000 MENORES DE 5 AÑOS	5	1	4	300
SIFILIS CONGENITA * 1.000 NACIDOS VIVOS **	57	15	20	33
BAJO PESO AL NACER * 100 NACIDOS VIVOS		295	372	26
MORTALIDAD MATERNA * 100.000 NACIDOS VIVOS	12	12	14	16
MALARIA	2.682	4.891	4.915	1

Fuente: Subdirección de Salud Pública - SIVIGILA - Oficina de Epidemiología - IDSN

RESULTADOS PRUEBAS SABER 5 Y 9 - MATEMATICAS, LENGUAJE Y CIENCIAS NATURALES

ENTIDAD	MATEMATICAS GRADO 5		LENGUAJE GRADO 5		CIENCIAS NATURALES 5		LENGUAJE GRADO 9		MATEMATICAS GRADO 9		CIENCIAS NATURALES 9	
	2009	2012	2009	2012	2009	2012	2009	2012	2009	2012	2009	2012
NACIONAL	301	294	301	302	301	302	301	307	302	303	301	312
NARIÑO TOTAL	310	293	296	300	301	302	300	313	311	309	303	321
NARIÑO NO CERTIFICADO	328	292	299	294	311	304	295	304	320	302	304	315

No se contemplan resultados de Tumaco, Pasto e Ipiales.

RESULTADOS PRUEBAS SABER GRADO 3 - 2012

ENTIDAD/subregión	LENGUAJE	MATEMATICAS
Nacional	298	297
Nariño Total	297	296
Nariño no certificado	299	302
Sanquianga	304	318
Pacìfico sur (Salahonda)	210	227
Telembí	248	256
Pie de Monte	289	295
Exprovincia de Obando	321	319
Sabana	297	309
Abades	301	288
Occidente	334	301
Cordillera	289	289
Centro	295	299
Juanambú	298	301
Río Mayo	322	328
Guambuyaco	287	295

Encima promedio nacional
Debajo promedio nacional

RESULTADOS PRUEBAS SABER GRADO 5o 2009 - 2012

ENTIDAD/subregión	LENGUAJE		MATEMATICAS		CIENCIAS NATURALES		COMPETENCIAS CIUDADANAS
	2009	2012	2009	2012	2009	2012	2012
Nacional	301	294	301	294	301	302	298
Nariño Total	310	293	310	293	301	302	297
Nariño no certificado	328	292	328	292	311	304	295
Sanquianga	264	221	246	219	286	233	241
Pacìfico sur (Salahonda)	231	227	279	215	228	221	234
Telembí	238	225	295	232	245	243	250
Pie de Monte	296	277	300	276	301	286	289
Exprovincia de Obando	320	332	347	320	328	337	316
Sabana	280	308	303	313	291	318	308
Abades	334	313	373	313	350	312	289
Occidente	307	320	307	321	305	334	319
Cordillera	284	300	339	298	301	315	300
Centro	291	317	330	292	301	323	303
Juanambú	314	315	333	306	335	315	311
Río Mayo	320	318	350	324	336	332	313
Guambuyaco	226	319	246	317	232	331	316

7	Suben	3	Suben	6	Suben	8	
6	Bajan	10	Bajan	7	Bajan	5	

No incluye Pasto, Tumaco e Ipiales

RESULTADOS PRUEBAS SABER GRADO 9o 2012 -2013

ENTIDAD/subregión	LENGUAJE		MATEMATICAS		CIENCIAS NATURALES		COMPETENCIAS CIUDADANAS
	2009	2012	2009	2012	2009	2012	2012
Nacional	301	302	302	303	301	312	299
Nariño Total	300	313	311	309	303	321	305
Nariño no certificado	295	304	320	302	304	315	298
Sanquianga	252	224	212	222	265	242	235
Pacìfico sur (Salahonda)	231	220	224	230	242	232	231
Telembí	221	236	248	233	239	243	254
Pie de Monte	284	261	276	258	291	278	260
Exprovincia de Obando	306	325	327	317	313	332	312
Sabana	300	314	307	318	297	320	304
Abades	279	296	297	282	269	294	299
Occidente	308	332	319	338	311	345	318
Cordillera	286	313	318	304	294	317	303
Centro	293	304	291	296	312	306	296
Juanambú	309	301	337	297	317	327	303
Río Mayo	298	320	320	333	314	343	315
Guambuyaco	229	317	220	284	230	325	301

9	Suben	7	Suben	9	Suben	8
4	Bajan	6	Bajan	4	Bajan	5

No incluye Pasto, Tumaco e Ipiales

COMPORTAMIENTO SABER 11 - 2011-2013

CATEGORIA	2011 %	RESULTADO META 2012 % *	META 2013 %	RESULTADO META 2013 % **	META 2012-2015 %	AVANCE METAS 2012-2015 %
Muy superior ***	0	0	0	1,12	1	112,00%
Superior	8,7	13,85	10,8	15,16	15	101,07%
Alto	29,1	37,35	32	34,26	40	85,65%
Medio	35,7	30,72	35,3	35,39	34	104,09%
Bajo	19,1	15,66	9	10,11	10	101,10%
Inferior	7	2,4	5	3,93	0	
Muy inferior	0,4	0	0,4	0	0	100,00%

No incluye Pasto, Tumaco e Ipiales

PROGRAMA AGUA PARA LA PROSPERIDAD PAP – PDA NARIÑO
RECIBIDOS A ANTERIOR ADMINISTRACION Y NUEVOS 2012 - 2013

RELACIÓN DE ESTUDIOS Y DISEÑOS		
FASE	**Nº PROYECTOS**	**VALOR**
Pre – inversiones en contratación	29	$ 3.290.384.023
Pre – inversiones ejecutadas	5	$ 2.973.864.916
Pre – inversiones en ejecución	6	$ 997.368.713
TOTAL	**40**	**$ 7.261.617.652**

RELACIÓN DE PROYECTOS		
FASE	**Nº PROYECTOS**	**VALOR**
Proyectos Ejecutados	19	16.645.493.463
Proyectos en contratación	11	$ 23.981.768.952
Proyectos en ejecución	20	$ 23.826.145.526
TOTAL	**50**	**$ 64.453.407.941**

TOTAL: 71.814 MILLONES

SECRETARIA DE INFRAESTRUCTURA Y MINAS
CONVENIOS DE MANTENIMIENTO VIAL

RELACION DE CONVENIOS VIALES, VIGENCIAS 2012 - 2013		
INVERSIONES EJECUTADAS	**No. DE PROYECTOS**	**VALOR TOTAL**
Mantenimiento, mejoramiento y rehabilitación de la red vial en el Departamento de Nariño, Vigencia 2012.	46	6.130.145.660,45
Mantenimiento, mejoramiento y rehabilitación de la red vial en el Departamento de Nariño, Vigencia 2013.	23	3.508.168.527,20
TOTALES	**69**	**9.638.314.187,65**

ESTADO DE PROYECTOS DE CONVENIOS VIALES		
ESTADO DEL PROYECTO	**No. DE PROYECTOS**	**VALOR TOTAL**
Proyectos de Mantenimiento, mejoramiento y rehabilitación de la red vial en el Departamento de Nariño, vigencias 2012 y 2013, TERMINADOS .	42	5.502.254.553,45
Proyectos de Mantenimiento, mejoramiento y rehabilitación de la red vial en el Departamento de Nariño, vigencias 2012 y 2013, EN EJECUCION.	5	962.891.107,00
Proyectos de Mantenimiento, mejoramiento y rehabilitación de la red vial en el Departamento de Nariño, vigencias 2012 y 2013, SIN INICIAR.	22	3.173.168.527,20

ATENCIÓN A MOVILIZACIONES SOCIALES Y OTROS PROCESOS DE CONCERTACIÓN

ATENCIÓN A MOVILIZACIONES SOCIALES - PARO AGRARIO

Interpretación:

- El mayor de la historia reciente en Colombia.
- En Nariño una de las más altas participaciones a nivel nacional, con alrededor de 30.000 personas entre campesinos e indígenas.
- La movilización agraria ganó la simpatía de la opinión pública.
- Puso en primer plano de la Agenda Nacional el tema agrario.
- En Nariño la protesta social se resolvió en base al diálogo y la concertación.

ESCENARIOS Y PROCESOS DE DIALOGO Y CONCERTACION

1. Indígenas Pastos y Quillacingas.
2. Diálogo y concertación agraria, étnica y popular.
3. Paneleros.
4. Cerealeros.
5. Mesa con Asociaciones productivas de la vía al mar (Tumaco).
6. Mesa Inga de Aponte
7. Camioneros de la frontera (por establecerse).
8. Leiva.
9. Awá: UNIPA y CAMAWARI.

Convocatoria del Gobierno Departamental: Gremios productivos, Sectores políticos, Universidades, Líderes agrarios, Cámara de Comercio, FENALCO, Comité Intergremial.

Participación en dos mesas nacionales, así:

1.Tunja - Dignidades Agrarias.
2.Popayán - MIA: se realizó la primera sesión sobre cultivos ilícitos Medellín.

Igualmente se participó en la reunión de instalación del Pacto Nacional Agrario convocado por el Gobierno Nacional, se aceptó la propuesta de Nariño de que los líderes de la protesta campesina hagan parte de este pacto.

MAYORES LOGROS

Escenarios nacionales:

- Dos puntos del 4 x mil serán destinados para el sector agrario.
- Disminución de aranceles en insumos agrícolas.
- Cae el Resolución 970 de 2011 (obligatoriedad de semillas certificadas).
- Control a importaciones y aplicación de salvaguardas a papa, leche, cebolla y otros productos de clima frío.
- Congelamiento de precios de combustible (ACPM) durante 3 meses.
- Aumento por un año del PIC cafetero.

Mesa con Indígenas Pastos y Quillacingas:

- CONPES para el desarrollo agropecuario de Nariño, con un capítulo especial para indígenas Pastos y Quillacingas.
- Compromisos con sector lechero: compra pública de leche
- Instalación de la mesa permanente para el desarrollo de los pueblos Pastos y Quillacingas, constituida mediante decreto presidencial.
- Creación de zonas francas.

Leiva:

- Escuela de formación en Derechos Humanos.
- Solicitud de investigación a presuntos excesos por parte de la Fuerza Pública.
- Acompañamiento a víctimas.
- Apoyo a proyectos de infraestructura y salud.

PRINCIPALES AVANCES A LA FECHA A NIVEL REGIONAL

Mesa con Indígenas Pastos y Quillacingas:

- Creada mediante decreto ministerial la mesa regional permanente de concertación para el desarrollo integral de los pueblos Pastos y Quillacingas. Instalación de la misma la cual está en funcionamiento con secretaría técnica.

- Concertada y en ejecución la ruta para la formulación del CONPES para el desarrollo agropecuario del Departamento de Nariño con un capítulo especial para el pueblo de los Pastos y Quillacingas. Contratado equipo técnico por parte del Departamento para el desarrollo de la fase de socialización y diagnóstico.

- Desarrolladas tres mesas de trabajo sobre el tema de territorio y ambiente.

- En desarrollo la compra pública de leche, inicialmente para dos meses.

PRINCIPALES AVANCES A LA FECHA A NIVEL REGIONAL

Mesa Departamental de diálogo y concertación agraria, étnica y popular:

- Mesa creada por Decreto, en funcionamiento.

- Concertada y en desarrollo agenda de trabajo.

- Concertada la inversión de 5.060 millones de pesos en tres proyectos:
  - Seguridad y Soberanía Alimentaria.
  - Fortalecimiento Organizacional del Sector.
  - Preinversiones para el desarrollo agropecuario.

- Tienen participación en la formulación del CONPES

Otros escenarios:

Con relación a las mesas con cerealeros, asociaciones productivas de la vía al mar (Tumaco), Inga de Aponte, Leiva y con el pueblo Awá: UNIPA y CAMAWARI: Se han desarrollado procesos de concertación, priorizado temáticas y en algunos casos proyectos.

ALGUNOS INDICADORES DE LA SUBREGIÓN DE LA SABANA

COMPARATIVO HOMICIDIOS NARIÑO
1 DE ENERO A 19 DE DICIEMBRE 2012 - 1 DE ENERO A 19 DE DICIEMBRE 2013

TOTAL	CASOS 2012	CASOS 2013	Variación por Casos	Variación Porcentual %
DEPARTAMENTO	661	594	-67	-10

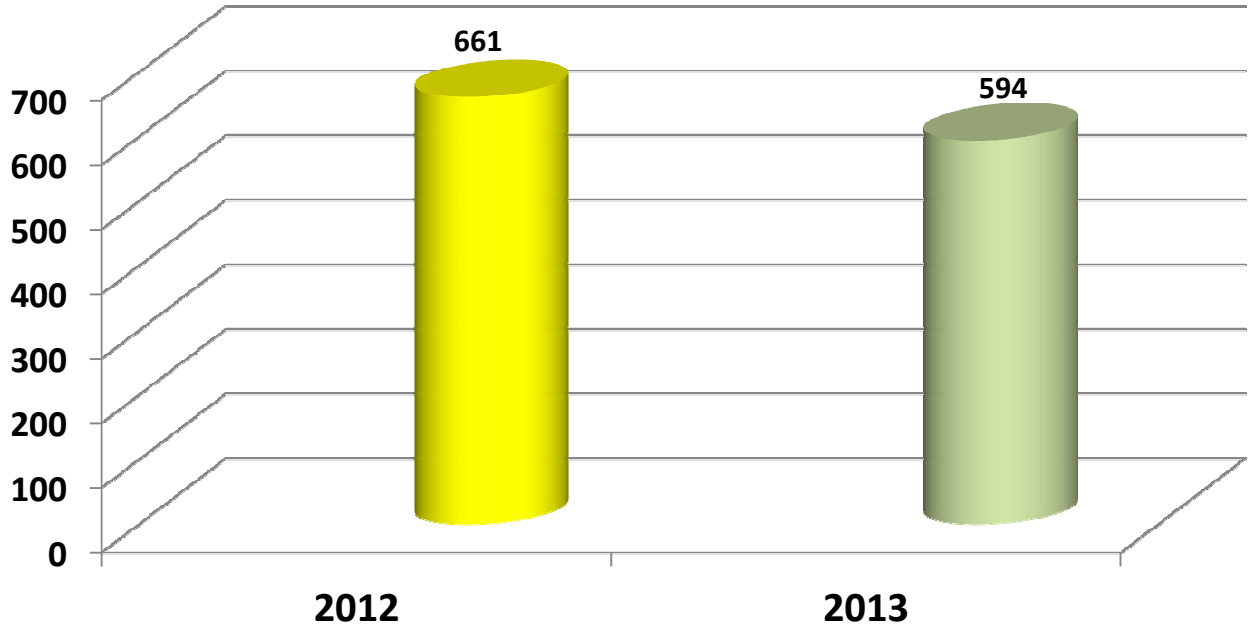

COMPARATIVO HOMICIDIOS SUBREGION DE LA SABANA
1 DE ENERO A 19 DE DICIEMBRE 2012 - 1 DE ENERO A 19 DE DICIEMBRE 2013

SUBREGION	MUNICIPIOS	No. CASOS 2012	No. CASOS 2013	% SUBREGION 2012
SABANA	TUQUERRES	13	5	0,84
	IMUES	2	0	0,00
	GUAITARILLA	3	0	0,00
	OSPINA	0	0	0,00
	SAPUYES	1	0	0,00
TOTAL SUBREGION		**19**	**5**	**0,84**
TOTAL DEPARTAMENTO		**661**	**594**	**100**

INDICADORES TRAZADORES EN SALUD

Gobernación de Nariño

MUNICIPIO DE TUQUERRES

INDICADOR	2008	2009	2010	2011	2012	2013	COLOMBIA 2012	NARIÑO 2012
ASEGURAMIENTO -COBERTURA-	SD	SD	100	100	100%	100%	90%	82%
MORTALIDAD MATERNA-RAZON POR 100.000 NV-	0	0	0	209	222	0	75.3	67.5
MORTALIDAD INFANTIL-TASA x 1000 NV-	18	18	18	18	18	17	12.42	23,40
MORTALIDAD POR IRA -TASA X 100.000 < 5 años	0	0	0	0	0	0	7.7	12.2
MORTALIDAD POR EDA -TASA X 100.000 < 5 años	0	0	0	0	0	0	2.87	1.8
					COBERTURA AJUSTADA	2013(META SEMESTRE: 47,5%)"	COLOMBIA 2012	NARIÑO 2012
COBERTURA DE VACUNACION PENTA	88%	79%	79%	82%	98%	51%	94.5%	89.5%
COBERTURA DE VACUNACION TRIPLE VIRAL	87%	83%	64%	82%	100%	47%	94.7%	90.6%

INDICADORES TRAZADORES EN SALUD

MUNICIPIO DE SAPUYES

INDICADOR	2008	2009	2010	2011	2012	2013	COLOMBIA 2012	NARIÑO 2012
ASEGURAMIENTO -COBERTURA-	SD	SD	100	100	95%	93%	90%	82%
MORTALIDAD MATERNA-RAZON POR 100.000 NV-	0	0	0	0	0	0	75.3	67.5
MORTALIDAD INFANTIL-TASA x 1000 NV-	18,00	17.41	17.06	17,00	17,00	16,00	12.42	23,40
MORTALIDAD POR IRA -TASA X 100.000 < 5 años	0	0	0	162	0	0	7.7	12.2
MORTALIDAD POR EDA -TASA X 100.000 < 5 años	0	0	0	0	0	0	2.87	1.8
					COBERTURA AJUSTADA	2013(META SEMESTRE : 47,5%)"	COLOMBIA 2012	NARIÑO 2012
COBERTURA DE VACUNACION PENTA	60%	50%	68%	58%	95%	44%	94.5%	89.5%
COBERTURA DE VACUNACION TRIPLE VIRAL	62%	56%	38%	68%	86%	43%	94.7%	90.6%

INDICADORES TRAZADORES EN SALUD

MUNICIPIO DE OSPINA

INDICADOR	2008	2009	2010	2011	2012	2013	COLOMBIA 2012	NARIÑO 2012
ASEGURAMIENTO -COBERTURA-	SD	SD	76	79	72%	72%	90%	82%
MORTALIDAD MATERNA-RAZON POR 100.000 NV-	0	0	4.304	0	0	0	75.3	67.5
MORTALIDAD INFANTIL-TASA x 1000 NV-	22,00	22,00	22,00	21,00	21,00	21,00	12.42	23,40
MORTALIDAD POR IRA -TASA X 100.000 < 5 años	0	0	0	0	0	0	7.7	12.2
MORTALIDAD POR EDA -TASA X 100.000 < 5 años	0	0	0	0	0	0	2.87	1.8
					COBERTURA AJUSTADA	2013(META SEMESTRE : 47,5%)"	COLOMBIA 2012	NARIÑO 2012
COBERTURA DE VACUNACION PENTA	57%	56%	44%	45%	89%	55%	94.5%	89.5%
COBERTURA DE VACUNACION TRIPLE VIRAL	50%	66%	33%	46%	100%	54%	94.7%	90.6%

INDICADORES TRAZADORES EN SALUD

MUNICIPIO DE GUAITARILLA

INDICADOR	2008	2009	2010	2011	2012	2013	COLOMBIA 2012	NARIÑO 2012
ASEGURAMIENTO -COBERTURA-	SD	SD	100	100	100%	96%	90%	82%
MORTALIDAD MATERNA-RAZON POR 100.000 NV-	0	0	0	659	0	0	75.3	67.5
MORTALIDAD INFANTIL-TASA x 1000 NV-	19.6	19.3	19.1	18.1	18.1	18.1	12.42	23,40
MORTALIDAD POR IRA -TASA X 100.000 < 5 años	0	0	0	0	0	0	7.7	12.2
MORTALIDAD POR EDA -TASA X 100.000 < 5 años	0	0	0	0	0	0	2.87	1.8
					COBERTURA AJUSTADA	2013(META SEMESTRE: 47,5%)"	COLOMBIA 2012	NARIÑO 2012
COBERTURA DE VACUNACION PENTA	64%	61%	66%	61%	87%	51%	94.5%	89.5%
COBERTURA DE VACUNACION TRIPLE VIRAL	67%	63%	51%	60%	100%	43%	94.7%	90.6%

RESULTADOS POR CATEGORIAS
DE LAS PRUEBAS SABER ONCE 2008-2013
SUBREGION SABANA

CATEGORIAS	2008	2009	2010	2011	2012	2013
MUY SUPERIOR	0%	0%	0%	0%	0%	1%
SUPERIOR	10%	14%	15%	14%	15%	5%
ALTO	20%	14%	5%	23%	15%	27%
MEDIO	40%	29%	55%	50%	46%	63%
BAJO	20%	33%	20%	13%	24%	5%
INFERIOR	10%	10%	5%	0%	0%	0%
MUY INFERIOR	0%	0%	0%	0%	0%	0%

El 1% de la categoría Muy Superior corresponde al resultado obtenido por la IE San Luis Gonzaga de Tuquerres.

RESULTADOS PROMEDIO
DE LAS PRUEBAS SABER 3, 5 Y 9 COMPARATIVO 2009-2012 EN LENGUAJE Y MATEMTICAS
SUBREGION SABANA

MUNICIPIO	Lenguaje Grado 3 - 2012	Lenguaje Grado 5 - 2009	Lenguaje Grado 5 2012	Lenguaje Grado 9 2009	Lenguaje Grado 9 2012	Matemática s Grado 3 - 2012	Matemática s Grado 5 - 2009	Matemática s Grado 5 - 2012	Matemática s Grado 9 - 2009	Matemática s Grado 9 - 2012
GUAITARILLA	336	280	318	308	337	348	300	343	330	343
IMUES	276	274	291	277	297	304	261	305	294	319
OSPINA	295	290	298	299	309	317	311	305	314	305
SAPUYES	278	271	312	312	302	282	330	301	295	308
TUQUERRES	299	287	323	302	323	294	313	309	304	317
NARIÑO TOTAL	297	296	300	300	313	296	310	293	311	309
NARIÑO NO CERTIFICADO	299	299	294	295	304	302	328	292	320	302
NACIONAL	298	301	302	301	307	297	301	294	302	303

RESULTADOS PROMEDIO
DE LAS PRUEBAS SABER 3, 5 Y 9 COMPARATIVO 2009-2012 EN CIENCIAS NATURALES
SUBREGION SABANA

MUNICIPIO	Ciencias Naturales Grado 5 - 2009	Ciencias Naturales Grado 5 - 2012	Ciencias Naturales Grado 9 - 2009	Ciencias Naturales Grado 9 - 2012	Competencias ciudadanas Grado 5 - 2012	Competencias ciudadanas Grado 9 - 2012
GUAITARILLA	282	327	306	327	329	325
IMUES	275	326	268	308	296	282
OSPINA	313	307	293	319	296	298
SAPUYES	289	305	322	327	302	305
TUQUERRES	298	325	297	320	316	308
NARIÑO TOTAL	301	302	303	321	297	305
NARIÑO NO CERTIFICADO	311	304	304	315	295	298
NACIONAL	301	302	301	312	298	299

COBERTURA NETA
SUBREGION SABANA

NIVEL	2008	2009	2010	2011	2012	2013
TRANSICIÓN	47,25%	43,74%	42,39%	53,18%	72,20%	75,99%
PRIMARIA	90,50%	91,05%	91,10%	89,90%	93,20%	88,53%
SECUNDARIA	60,27%	62,38%	66,19%	64,29%	62,29%	69,54%
MEDIA	29,48%	31,95%	35,70%	35,83%	44,24%	53,67%
PROMEDIO SUBREGIONAL	**56,88%**	**57,28%**	**58,85%**	**60,80%**	**67,98%**	**71,93%**
NARIÑO NO CERTIFICADO	**56,30%**	**55,88%**	**55,76%**	**53,67%**	**52,87%**	**55,27%**

MATRICULA
SUBREGION SABANA

MUNICIPIO	2008	2009	2010	2011	2012	2013**
GUAITARILLA	2.848	2.771	2.666	2.548	2.309	2.207
IMUES	1.675	1.629	1.606	1.613	1.539	1.499
OSPINA	1.244	1.197	1.218	1.185	1.178	1.213
SAPUYES	1.272	1.261	1.304	1.293	1.218	1.226
TUQUERRES	9.557	9.307	9.290	8.957	8.386	8.578
TOTAL	16.596	16.165	16.084	15.596	14.630	14.723

* Incluye matrícula contratada y excluye matrícula de adultos

** Corte de matrícula: Noviembre 18 de 2013

PRINCIPALES PROGRAMAS, PROYECTOS E INVERSIONES EN LA SUBREGIÓN DE LA SABANA

DISTRIBUCION DE RECURSOS DE REGALIAS 2012 – 2015 POR SUBREGIONES

SUBREGIONES	DISTRIBUCIÓN INICIAL	AJUSTE	DISTRIBUCION FINAL
SANQUIANGA	33.850	4.008	37.858
PACIFICO SUR	26.483	3.133	29.616
TELEMBI	20.353	2.409	22.762
PIE DE MONTE COSTERO	8.783	1.041	9.824
EXPROVINCIA DE OBANDO	63.289	7.494	70.783
SABANA	21.180	2.510	23.690
ABADES	19.364	2.292	21.656
OCCIDENTE	16.441	1.948	18.389
CORDILLERA	26.591	3.150	29.741
CENTRO	61.446	7.315	68.761
JUANAMBÚ	24.747	2.932	27.679
RIO MAYO	29.560	3.503	33.063
GUAMBUYACO	15.794	1.869	17.663
TOTAL	**367.881**	**43.604**	**411.525**

COMPROMISOS SUBREGION DE LA SABANA - SGR

No.	LINEA INVERSION REGALIAS	PROYECTOS	RECURSOS	GUAITARILLA	OSPINA	IMUES	SAPUYES	TUQUERRES
1	Cofinanciación para el mejoramiento integral de la salud.	Fortalecer la IPS indigena e implementar una sede en Yascual ($1189 millones + 400 millones + 161,79 millones + 150,79 millones + 101,19 millones); Mejoramiento de puesto de Salud de Sapuyes ($80 millones).	2.584	400	162	151	181	1.189
2	Cofinanciación para el mejoramiento de infraestructura vial, turística, portuaria, ferrea, deportiva, eléctrica, de concectividad y equipamientos urbanos.	Vía Túquerres-Sapuyes (2500 millones) y Túquerres Ospina($4000 millones); Cofinanciación del distrito de riego Paz Verde ($3500 + 3500); Mantenimiento Arrayanes – Guitarrilla (365 millones).	13.865	3.865	4.000	3.500	2.500	
3	Cofinanciación del Proyecto Integral de Educación con calidad, cobertura y pertinencia para la región pacífico con énfasis en la población indígena y afro	Construcción de la Universidad de Nariño ($2000 millones - pendiente dotación del Fondo de CTI).	3.010					2.000
4	Cofinanciación para el desarrollo del un Plan integral para la generación de empleo e ingresos a partir de las apuestas productivas para la región pacífica colombiana	Proyecto de la leche ($2500 millones); Quínua ($641) millones). Una parte del proyecto de leche por el FCTI.	3.141					3.141
5		Distritos de Riego		80		16	24	
6	Cofinanciación en Programas de sostenibilidad ambiental y gestión integral del riesgo	Reforestación en Imues	290			90		
7	Cofinanciacion para el desarrollo de programas para la seguridad y la convivencia:Inclusión Social para la convergencia de oportunidaes en el departamento de Nariño.	Inclusión Social	400					
7	Cofinanciacion para el desarrollo de programas para la seguridad y la convivencia: Atención a Victimas y Autos de la Corte.	Atención a Victimas y Autos de la Corte.	400					
	TOTAL INVERSION SUBREGION		**23.690**	**4.265**	**4.162**	**3.741**	**2.681**	**6.330**

PROYECTOS APROBADOS SABANA EN EL SISTEMA GENERAL DE REGALIAS

N°	SECTOR	NOMBRE DEL PROYECTO	TUQUERRES	SAPUYES	OSPINA	IMUES	GUAITARILLA	EJECUTOR	VALOR TOTAL SOLICITADO SGR	VALOR NETO INVERTIDO EN LA SUBREGION	VALOR TOTAL PROYECTO	ESTADO CONTRACTUAL	CERTIFICADO DE EJECUCION
1	TRANSPORTE	CONSTRUCCIÓN PAVIMENTO RÍGIDO DE LA VÍA TÚQUERRES - SAPUYES DEL K4+320 AL K2+820 SAPUYES, NARIÑO, OCCIDENTE		2.500.000.000				GOBERNACION DE NARIÑO	2.500.000.000	2.568.310.000	2.568.310.000	CONTRATADO	SI
2	TRANSPORTE	ESTUDIOS Y DISEÑOS PARA EL MEJORAMIENTO DE LA VÍA TUQUERRES SAMANIEGO PR-O AL PR-43+840	1.654.175.962					GOBERNACION DE NARIÑO	1.654.175.962	1.654.175.962	1.654.175.962	CONTRATADO	SI
3	TRANSPORTE	CONSTRUCCIÓN PAVIMENTO RIGIDO DE LA VÍA OSPINA - PUENTE CUALANQUIZAN DEL K+000 - K2+400 DEL MUNICIPIO DE OSPINA, NARIÑO, OCCIDENTE			5.461.739.079			MUNICIPIO DE OSPINA	5.461.739.079	5.461.739.079	5.461.739.079	CONTRATADO	SI
4	PRODUCTIVO	CONSTRUCCIÓN MONTAJE DE LA PLANTA "LÁCTEOS ALSACIA S.A.S." PARA EL ACOPIO Y PROCESAMIENTO DE LECHE CRUDA DE LA SUBREGIÓN DE L SABANA TÚQUERRES, NARIÑO, OCCIDENTE	2.421.745.630					GOBERNACION DE NARIÑO	2.421.745.630	2.421.745.630	5.493.491.261	PLIEGOS DEFINITIVOS ACUEDUCTO	EN TRAMITE
5	PRODUCTIVO	CONSTRUCCIÓN DISTRITO DE RIEGO PAZ VERDE IMUÉS, NARIÑO OCCIDENTE				7.000.000.000		MUNICIPIO DE IMUES	7.000.000.000	7.000.000.000	8.100.000.000	CONTRATADO	EN TRAMITE

PROYECTOS APROBADOS SABANA EN EL SISTEMA GENERAL DE REGALIAS

N°	SECTOR	NOMBRE DEL PROYECTO	TUQUERRES	SAPUYES	OSPINA	IMUES	GUAITARILLA	EJECUTOR	VALOR TOTAL SOLICITADO SGR	VALOR NETO INVERTIDO EN LA SUBREGION	VALOR TOTAL PROYECTO	ESTADO CONTRACTUAL	CERTIFICADO DE EJECUCION
6	EDUCACION	CONSTRUCCIÓN DE INFRAESTRUCTURA PARA EL MEJORAMIENTO DE LA FORMACIÓN ACADÉMICA, INVESTIGATIVA Y DE PROYECCIÓN SOCIAL DE LA EXTENSIÓN DE TÚQUERRES DE LA UNIVERSIDAD DE NARIÑO	1.996.543.723					GOBERNACION DE NARIÑO	1.996.543.723	1.996.543.723	2.627.334.598	CONTRATADO	SI
7	EDUCACION	FORTALECIMIENTO E IMPLEMENTACION DE LA METODOLOGIA ESCUELA NUEVA PARA MEJORAR LA CALIDAD EDUCATIVA EN PRIMARIA EN EL DEPARTAMENTO DE NARIÑO, OCCIDENTE	385.452.880	43.834.032	104.679.416	108.489.394	267.653.994	GOBERNACION DE NARIÑO	5.135.935.000	910.109.716	5.224.507.000	CONTRATADO	SI
8	INCLUSIÓN SOCIAL	FORTALECIMIENTO DE LA CULTURA DE ENVEJECIMIENTO ACTIVO Y ATENCIÓN INTEGRAL EN EL DEPARTAMENTO DE NARIÑO	13.717.839	14.037.839	14.037.839	29.037.839	15.537.839	GOBERNACION DE NARIÑO	532.330.417	86.369.195	1.980.503.731	CONTRATADO	SI
9	INCLUSIÓN SOCIAL	PREVENCION DE VULNERACIÓN DE DERECHOS Y GENERACIÓN DE OPORTUNIDADES PARA ADOLESCENTES Y JOVENES DEL DEPARTAMENTO DE NARIÑO	133.677.267	52.751.475	50.545.643	52.751.476	60.185.643	GOBERNACION DE NARIÑO	2.804.077.250	349.911.503	3.915.177.810	CONTRATADO	SI
10	INCLUSIÓN SOCIAL	PROTECCIÓN INTEGRAL EN LA PRIMERA INFANCIA E INFANCIA EN EL DEPARTAMENTO DE NARIÑO	112.866.765	45.495.143	59.004.667	44.666.663	50.417.688	GOBERNACION DE NARIÑO	3.184.500.936	312.450.926	4.282.422.600	CONTRATADO	SI

PROYECTOS APROBADOS SABANA EN EL SISTEMA GENERAL DE REGALIAS

N°	SECTOR	NOMBRE DEL PROYECTO	TUQUERRES	SAPUYES	OSPINA	IMUES	GUAITARILLA	EJECUTOR	VALOR TOTAL SOLICITADO SGR	VALOR NETO INVERTIDO EN LA SUBREGION	VALOR TOTAL PROYECTO	ESTADO CONTRACTUAL	CERTIFICADO DE EJECUCION
11	INCLUSIÓN SOCIAL	FORTALECIMIENTO DE LA CULTURA DE PREVENCIÓN DE LA DISCAPACIDAD E INCLUSIÓN SOCIAL EN EL DEPARTAMENTO DE NARIÑO	170.144.301	7.300.237	3.697.112	5.800.237	24.557.416	GOBERNACION DE NARIÑO	896.030.440	211.499.303	2.403.204.440	CONTRATADO	SI
12	INCLUSIÓN SOCIAL	PROTECCIÓN DE DERECHOS Y GENERACIÓN DE OPORTUNIDADES PARA LAS MUJERES EN EL DEPARTAMENTO DE NARIÑO	39.144.430	11.354.000	21.599.517	11.354.000	12.119.517	GOBERNACION DE NARIÑO	1.597.265.424	95.571.464	2.797.265.424	CONTRATADO	SI
13	JUSTICIA Y SEGURIDAD	CAPACITACION, CREACION Y DOTACION DE 23 CUERPOS DE BOMBEROS VOLUNTARIOS EN EL DEPARTAMENTO DE NARIÑO						GOBERNACION DE NARIÑO	2.199.825.547	164.660.608	2.239.825.547	ESTUDIOS PREVIOS	EN TRAMITE
14	PRODUCTIVO	FORTALECIMIENTO DE LA PRODUCTIVIDAD DE LAS EXPLOTACIONES DE LOS PRODUCTORES AGROPECUARIOS A TRAVES DE LA TRASFERENCIA TECNOLOGICA EN EL DEPARTAMENTO DE NARIÑO						GOBERNACION DE NARIÑO	1.321.403.276		1.321.403.276	ESTUDIOS PREVIOS	EN TRAMITE
15	PRODUCTIVO	MEJORAMIENTO DE LA PRODUCCION AGRICOLA EN PREDIOS DE LOS USUARIOS DE DISTRITOS DE RIEGO EN EL DEPARTAMENTO DE NARIÑO					144.000.000	GOBERNACION DE NARIÑO	4.998.837.523	144.000.000	201.327.047.660	CONTRATADO	EN TRAMITE

PROYECTOS APROBADOS SABANA EN EL SISTEMA GENERAL DE REGALIAS

N°	SECTOR	NOMBRE DEL PROYECTO	TUQUERRES	SAPUYES	OSPINA	IMUES	GUAITARILLA	EJECUTOR	VALOR TOTAL SOLICITADO SGR	VALOR NETO INVERTIDO EN LA SUBREGION	VALOR TOTAL PROYECTO	ESTADO CONTRACTUAL	CERTIFICADO DE EJECUCION
16	VICTIMAS Y AUTO DE LA CORTE	APOYO INTEGRAL EN SEGURIDAD ALIMENTARIA, ACOMPAÑAMIENTO PSICOSOCIAL Y PARTICIPACION EFECTIVA A VICTIMAS POR DEZPLAZAMIENTO FORZADO EN LOS MUNICIPIOS DE TUQUERRES, IPIALES Y PASTO EN EL DEPARTAMENTO DE NARIÑO	92.875.487					GOBERNACION DE NARIÑO	598.572.221	92.875.487	1.098.572.221	ESTUDIOS PREVIOS	EN TRAMITE
17	AMBIENTAL	RESTAURACION ECOLOGICA DE ECOSISTEMAS ESTRATEGICOS PARA LA CONSERVACION DEL RECURSO HIDRICO EN EL TERRITORIO GUAITARA. DEPARTAMENTO DE NARIÑO				90.000.000		GOBERNACION DE NARIÑO	8.603.000.000	90.000.000	8.603.000.000	ESTUDIOS PREVIOS	EN TRAMITE
18	CULTURA	FORMULACIÓN Y CONSOLIDACIÓN DE LA POLÍTICA PÚBLICA PANAMAZONICA DEL PUEBLO INDÍGENA DE LOS PASTOS CON ENFOQUE DIFERENCIAL, EN LA SUBREGIÓN DE LA EXPROVINCIA DE OBANDO DEL DEPARTAMENTO DE NARIÑO - QUILCAKUNA						GOBERNACION DE NARIÑO	400.000.000		400.000.000		
TOTAL SABANA			**7.020.344.284**	**2.674.772.726**	**5.715.303.273**	**7.342.099.609**	**574.472.097**		**53.305.982.428**	**23.559.962.596**	**261.497.980.609**		

monto compromiso pactado con la Subregion Sabana	21.599.000.000
Proyectos aprobados	22.504.160.205
Saldo por aprobar concertacion inicial	-905.160.205

PROYECTOS PENDIENTES		
IPS JULIAN CARLOSAMA	EN FORMULACION	$ 2.083.000.000
MEJORAMIENTO GUAITARILLA LOS ARRAYANES	EN REVISION SECRETARIA INFRAESTRUCTURA	$ 365.000.000
TOTAL SALDO POR APROBAR		$ 2.448.000.000

INVERSION EN PROYECTOS DE INCLUSION SOCIAL EN LA SUBREGION DE LA SABANA

Programa / Proyecto	Presupuesto por municipio y proyecto					Total por proyecto	Estado actual (porcentaje de ejecución)
	Tuquerres	Ospina	Imues	Guitarilla	Sapuyes		
Protección integral en primera infancia e infancia en el departamento de Nariño	112.866.765	59.004.667	44.666.663	50.417.688	45.495.143	312.450.926	ProyectoS aprobadoS. En desarrollo los procesos de contratación, inician su ejecución en enero de 2014.
Prevención de vulneración de derechos y generación de oportunidades para adolescentes y jóvenes del departamento de Nariño	133.677.267	50.545.643	52.751.476	60.185.643	52.751.475	349.911.503	
Fortalecimiento de la cultura de envejecimiento activo y atención integral a los adultos mayores en el departamento de Nariño	13.717.839	14.037.839	29.037.839	15.537.839	14.037.839	86.369.195	
Protección de derechos y generación de oportunidades para las mujeres en el departamento de Nariño.	39.144.430	21.599.517	11.354.000	12.119.517	11.354.000	95.571.464	
Fortalecimiento de la cultura de prevención de la discapacidad e inclusión social en el departamento de Nariño	170.144.301	3.697.112	5.800.237	24.557.416	7.300.237	211.499.303	
TOTALES	**469.550.602**	**148.884.778**	**143.610.215**	**162.818.103**	**130.938.694**	**1.055.802.391**	

RECURSOS PROPIOS	391.159.912
RECURSOS REGALIAS	664.642.479
TOTAL	**1.055.802.391**

INVERSION CONTRATO PLAN -SUB REGION SABANA

SECTORES PRIORIZADOS	MUNICIPIOS INVOLUCRADOS	PROYECTO	VALOR TOTAL PROYECTO	APORTE TOTAL NACIÓN	APORTE TOTAL DEPARTAMENTO	APORTE TOTAL MUNICIPIO	ESTADO
INFRAESTRUCTURA VIAL, AEROPORTUARIA, PORTUARIA	TUQUERRES - SAMANIEGO	PAVIMENTACIÓN DE LA VÍA TÚQUERRES - SAMANIEGO	83.000.000.000	74.700.000.000	8.300.000.000		LICIITACION ADJUDICACIÓN 16 DE DICIEMBRE DE 2013.
DESARROLLO PRODUCTIVO AGROPECUARIO Y ORGANIZACIÓN DE SUELOS	ALDANA, CUASPUD - CARLOSAMA, IPIALES, PUPIALES, GUACHUCAL, CUMBAL, PUERRES, POTOSÍ, GUALMATÁN, CONTADERO, CÓRDOBA, FUNES, ILES, TÚQUERRES, OSPINA, SAPUYES, IMUES, PASTO, NARIÑO, LA FLORIDA, YACUANQUER, TANGUA	CERTIFICACIÓN DE 7.000 PREDIOS LIBRES DE BRUCELOSIS Y TUBERCULOSIS BOVINA DE PEQUEÑOS PRODUCTORES DE LECHE UBICADOS EN 20 MUNICIPIOS DEL DEPARTAMENTO DE NARIÑO	4808804000	3.888.804.000	600.000.000	320.000.000	PROYECTO A CARGO DEL ICA - INICIARÁ EJECUCIÓN EN 2014
DESARROLLO PRODUCTIVO AGROPECUARIO Y ORGANIZACIÓN DE SUELOS	ALDANA, CUASPUD - CARLOSAMA, IPIALES, PUPIALES, GUACHUCAL, CUMBAL, PUERRES, POTOSÍ, GUALMATÁN, CONTADERO, CÓRDOBA, FUNES, ILES, TÚQUERRES, OSPINA, SAPUYES, IMUES, PASTO, NARIÑO, LA FLORIDA, YACUANQUER, TANGUA	PRIMERA FASE PARA LA PROMOCIÓN DE LA ASOCIATIVIDAD Y DESARROLLO DE REDES DE FRÍO PARA 4.000 PRODUCTORES DE LECHE DE LAS SUBREGIONES DE LA EX PROVINCIA DE OBANDO, CENTRO Y SABANA DEL DEPARTAMENTO DE NARIÑO	7.703.850.000	6.922.000.000	482.500.000	299.350.000	PROYECTO A CARGO DE INCODER Y EN PROCESO DE EJECUCIÓN
		INVERSION	95.512.654.000	85.510.804.000	9.382.500.000	619.350.000	

INVERSION EN ACUEDUCTO Y ALCANTARILLADO- PDA - SUBREGION DE LA SABANA

N°	Municipio	Nombre	Valor total	Estado
1	OSPINA	Optimización y ampliación del sistema de alcantarillado del casco urbano de Ospina	$ 516.854.626	En ejecución
2	IMUES	Construcción Planta de Tratamiento de agua potable en la cabecera municipal de Imués	$ 317.901.992	En ejecución
1	TUQUERRES	Construcción del alcantarillado pluvial I etapa en el Municipio de Tuquerres	$ 2.408.263.328	En Proceso de contratación
TOTAL			**$ 3.243.019.946**	

CONSOLIDADO OTRAS INVERSIONES - SUBREGION DE LA SABANA 2012- 2013

Sector	Presupuesto por municipio y proyecto					Total por sector
	Tuquerres	Ospina	Imues	Guitarilla	Sapuyes	
INFRAESTRUCTURA	291.938.676	66.248.124	117.550.962	119.063.368	34.881.610	629.682.740
AGRICULTURA	450.224.000	437.500.000	344.159.500	2.691.847.500	3.000.000	3.926.731.000
EDUCACION	236.727.531	80.745.864	73.006.688	96.134.211	44.129.470	530.743.764
SALUD	213.000.000	-	-	725.128.292	595.515.137	1.533.643.429
RECREACION Y DEPORTES	95.900.435	60.008.149	43.585.738	68.474.377	69.292.622	337.261.321
ATENCION A VICTIMAS	218.580.590	10.714.964	17.346.180	17.346.180	10.714.964	274.702.878
INCLUSION SOCIAL	60.180.000	56.210.000	60.180.000	60.180.000	60.180.000	296.930.000
GESTION DEL RIESGO	162.750.458	162.750.458	84.708.356	65.854.812	-	476.064.084
TOTALES	**1.729.301.690**	**874.177.559**	**740.537.424**	**3.844.028.740**	**817.713.803**	**8.005.759.216**

INVERSION EN EL MUNICIPIO DE TUQUERRES

INFRAESTRUCTURA					
Programa / Proyecto	**Presupuesto total**	**Fuentes de financiación**			**Estado actual**
		Recursos propios	**Nación**	**Otros**	
Mantenimiento vial en el Municipio de Ospina, Departamento de Nariño.	70.227.694	48.916.183		21.311.511	Ejecutado
Mantenimiento vial en el Municipio de Sapuyes, Departamento de Nariño.	30.581.041	20.879.688		9.701.353	Ejecutado
Pavimentación calle principal barrio El Bosque de San Carlos, Municipio de Túquerres, Departamento de Nariño.	61.458.882	56.458.882		5.000.000	Para inicio de ejecución una vez se contrate la Interventoría.
Pavimentación calle 23 entre carreras 17 y 17A, barrio San Nicolás, en el Municipio de Túquerres, Departamento de Nariño.	84.671.059	78.971.059		5.700.000	Para inicio de ejecución una vez se contrate la Interventoría.
Mejoramiento vial en los centros poblados de Pinzón y Santander, en el Municipio de Túquerres, Departamento de Nariño.	45.000.000	35.000.000		10.000.000	Para inicio de ejecución una vez se contrate la Interventoría.
Subtotal	**291.938.676**	**240.225.812**		**51.712.864**	

INVERSION EN EL MUNICIPIO DE TUQUERRES

AGRICULTURA					
Programa / Proyecto	**Presupuesto total**	**Fuentes de financiación**			**Estado actual**
		Recursos propios	**Nación**	**Otros**	
Convocatoria Otorgamiento del Incentivo Economico para la asistencia tecnica directa rural	350.000.000	35.000.000	280.000.000	35.000.000	En ejecucion
Proyecto de abono organico	224.000	224.000			Ejecutado
Proyecto de Irrigacion Sabanera	5.000.000	5.000.000			Ejecutado
Restauracion ecológica y aislamiento en zonas de carga hidrica y areas de influencia de las principales microcuencas abastecedoras de acueductos veredales del municipio de Tuquerres	95.000.000	85.000.000		10.000.000	Firmado convenio, desembolsado el 50% de los recursos del departamento
Subtotal	**450.224.000**	**125.224.000**	**280.000.000**	**45.000.000**	

INVERSION EN EL MUNICIPIO DE TUQUERRES

EDUCACIÓN					
Programa / Proyecto	Presupuesto total	Fuentes de financiación			Estado actual
		Recursos propios	Nación	Otros	
Dotaciòn de Colección Semilla a 48 establecimientos educativos	147.486.166	10.029.052	137.457.107		En ejecución
Desarrollo del Programa Todos A Aprender en el CE Pueranquer, CE La Guayaquila, CE Rancho Grande y CE Nangan					En ejecución 50% - MEN no ha reportado recursos
Fortalecimiento de la educación media tècnica en las IE Santander, Agricola de La Sabana, Agropecuaria Cuatro Esquinas, Instituto Tècnico Girardot e Instituto Teresiano.	29.241.365	29.241.365			En ejecución 70% avance
Mejoramiento de restaurantes escolares y baterias sanitarias en las IEs Tecnico Girardot - Sede Pio X , Teresiano - Sede Santo Domingo Savio, C.E El Pescadillo, I.E San Sebastian de Yascual, IE Polachayán, IE San Luis Gonzaga e IE Municipal de Olaya.	52.000.000	52.000.000			En proceso de transferencia de recursos a los Fondos de Servicios Educativos de los establecimientos focalizados.
Dotación de mobiliario escolar de la IE Normal Teresiano.	8.000.000	8.000.000			En proceso de transferencia de recursos a los Fondos de Servicios Educativos de los establecimientos focalizados.
Subtotal	**236.727.531**	**99.270.417**	**137.457.107**		

INVERSION EN EL MUNICIPIO DE TUQUERRES

SALUD					
Programa / Proyecto	**Presupuesto total**	**Fuentes de financiación**			**Estado actual**
		Recursos propios	**Nación**	**Otros**	
Unidad Medico Odontológica IPS indígena Julian Carlosama	213.000.000	50.000.000	100.000.000	63.000.000	Por iniciar proceso de contratacion IDSN
Subtotal	**213.000.000**	**50.000.000**	**100.000.000**	**63.000.000**	

DEPORTES					
Programa / Proyecto	**Presupuesto total**	**Fuentes de financiación**			**Estado actual**
		Recursos propios	**Nación**	**Otros**	
Juegos Superate Intercolegidos 2013, Fase municipal	12.972.040	12.972.040			Ejecutado
Juegos Superate Intercolegidos 2013, Fase departamental	17.812.500		17.812.500		Ejecutado
Apoyo a proyectos de infraestructura y fomento deportivo, recreativo y de actividadF ísica	52.715.895		52.715.895		Ejecutado
Programa Departamental de actividad Física Zarandeate Nariño	12.400.000		12.400.000		En ejecución
Subtotal	**95.900.435**	**12.972.040**	**82.928.395**	**0**	

INVERSION EN EL MUNICIPIO DE TUQUERRES

VÍCTIMAS					
Programa / Proyecto	Presupuesto total	Fuentes de financiación			Estado actual
		Recursos propios	Nación	Otros	
Apoyo integral en seguridad alimentaria, acompañamiento psicosocial y participación efectiva a Victimas por desplzamiento forzado en Tuquerres, Ipiales y Pasto en el Departamento de Nariño	195.655.712		89.050.000	106.605.712	Aprobados en el Ocad del Pacifico y Proceso para el Desembolso por parte de la Unidad de Victimas
Implementacion del Plan de Accion Territorial para la Asistencia, Atencion y Reparacion Integral a las Victimas del Conflicto Armado del Departamento de Nariño	22.924.878			22.924.878	Viabilizados por el Ocad del Pacifico
Subtotal	**218.580.590**		**89.050.000**	**129.530.590**	
EQUIDAD DE GÉNERO E INCLUSIÓN SOCIAL					
Programa / Proyecto	Presupuesto total	Fuentes de financiación			Estado actual
		Recursos propios	Nación	Otros	
Apoyo a procesos de organización y participación de adolescentes y jóvenes a través del fortalecimiento de la mesa subregional y departamental	16.780.000	16.780.000			Ejecutado
Apoyo el fortalecimiento y autonomía de los procesos organizativos de las mujeres: mesas departamental y subregionales de mujeres, procesos organizativos de mujeres indígenas, afros y campesinas	14.000.000	14.000.000			Ejecutado
Implementación de la estrategia pedagógica y cultural Mujer Tienes Derechos para prevenció de embarazos tempranos.	7.900.000	7.900.000			Ejecutado
Prevención de violencia basadas en genero	12.000.000	12.000.000			Ejecutado
Fortalecimiento de las rutas de promoción del buen trato y prevención de violencia intrafamiliar	9.500.000	9.500.000			Ejecutado
Subtotal	**60.180.000**	**60.180.000**	**0**	**0**	
GESTIÓN DEL RIESGO					
Programa / Proyecto	Presupuesto total	Fuentes de financiación			Estado actual
		Recursos propios	Nación	Otros	
Rehabilitación viviendas afectadas por el ssimo de 9 de febrero de 2013	162.750.458	162.750.458	-	-	Ejecutado
Subtotal	**162.750.458**	**162.750.458**	**-**	**-**	
TOTAL	**1.729.301.690**	**750.622.727**	**689.435.502**	**289.243.454**	

INVERSION EN EL MUNICIPIO DE OSPINA

INFRAESTRUCTURA					
Programa / Proyecto	**Presupuesto total**	**Fuentes de financiación**			**Estado actual**
		Recursos propios	**Nación**	**Otros**	
Mantenimiento vial en el Municipio de Ospina, Departamento de Nariño.	58.523.078	40.763.485		17.759.593	Ejecutado
Control y seguimiento a las obras de mantenimiento vial adelantadas en los Municipios de Guaitarilla, Ospina, Sapuyes, Imués, en el Departamento de Nariño.	7.725.046	7.725.046			Ejecutado
Subtotal	**66.248.124**	**48.488.531**		**17.759.593**	

AGRICULTURA					
Programa / Proyecto	**Presupuesto total**	**Fuentes de financiación**			**Estado actual**
		Recursos propios	**Nación**	**Otros**	
Convocatoria Otorgamiento del Incentivo Economico para la asistencia tecnica directa rural	437.500.000	17.500.000	350.000.000	70.000.000	En ejecucion
Subtotal	**437.500.000**	**17.500.000**	**350.000.000**	**70.000.000**	**En ejecucion**

INVERSION EN EL MUNICIPIO DE OSPINA

EDUCACIÓN					
Programa / Proyecto	**Presupuesto total**	**Fuentes de financiación**			**Estado actual**
		Recursos propios	**Nación**	**Otros**	
Dotación de Colección Semilla a Escuela Urbana de Niños, Escuela Rural Mixta Cunchila, Escuela Rural Mixta San Isidro, IE Francisco de Paula Santander, IE Cunchila, CE San Miguel, CE San Pedro, CE La Florida, CE Divino Niño Jesús, CE Villa del Sur, CE Guaracan San Vicente, CE Gavilanes e IE Técnica Municipal San Isidro.	35.505.925	2.414.402	33.091.523		
Fortalecimiento de la educación media tècnica en las IE Cunchila e Institución Tècnica Municipal San Isidro	6.239.939	6.239.939			En ejecución 70% avance
Mejoramiento de restaurantes escolares y baterias sanitarias en CE Guaracan San Vicente, CE Gavilanes, CE Villa del Sur, CE San Antonio, CE Nuestra Señora de las Nieves, CE San Pedro, CE San Isidro y CE San José.	39.000.000	39.000.000			En proceso de transferencia de recursos a los Fondos de Servicios Educativos de los establecimientos focalizados.
Subtotal	**80.745.864**	**47.654.341**	**33.091.523**		

INVERSION EN EL MUNICIPIO DE OSPINA

DEPORTES					
Programa / Proyecto	**Presupuesto total**	**Fuentes de financiación**			**Estado actual**
		Recursos propios	**Nación**	**Otros**	
Juegos Superate Intercolegidos 2013, Fase municipal	10.568.711	10.568.711			Ejecutado
Juegos Superate Intercolegidos 2013, Fase departamental	10.000.000				Ejecutado
Apoyo a proyectos de infraestructura y fomento deportivo, recreativo y de actividad F ísica	37.939.438		37.939.438	11.500.000	Ejecutado
Participacion en el Encuetro Departamental de adulto mayor "Programa Nuevo comienzo"	1.500.000				Ejecutado
Subtotal	**60.008.149**	**10.568.711**	**37.939.438**	**11.500.000**	

VÍCTIMAS					
Programa / Proyecto	**Presupuesto total**	**Fuentes de financiación**			**Estado actual**
		Recursos propios	**Nación**	**Otros**	
Implementacion del Plan de Accion Territorial para la Asistencia, Atencion y Reparacion Integral a las Victimas del Conflicto Armado del Departamento de Nariño	10.714.964			10.714.964	Viabilizados por el Ocad del Pacifico
Subtotal	**10.714.964**			**10.714.964**	

INVERSION EN EL MUNICIPIO DE OSPINA

INCLUSIÓN SOCIAL					
Programa / Proyecto	**Presupuesto total**	**Fuentes de financiación**			**Estado actual**
		Recursos propios	**Nación**	**Otros**	
Apoyo a procesos de organización y participación de adolescentes y jóvenes a través del fortalecimiento de la mesa subregional y departamental	14.560.000	14.560.000			Ejecutado
Apoyo el fortalecimiento y autonomía de los procesos organizativos de las mujeres: mesas departamental y subregionales de mujeres, procesos organizativos de mujeres indígenas, afros y campesinas	12.450.000	12.450.000			Ejecutado
Implementación de la estrategia pedagógica y cultural Mujer Tienes Derechos para prevenció de embarazos tempranos.	7.900.000	7.900.000			Ejecutado
Prevención de violencia basadas en genero	11.800.000	11.800.000			Ejecutado
Fortalecimiento de las rutas de promoción del buen trato y prevención de violencia intrafamiliar	9.500.000	9.500.000			Ejecutado
Subtotal	**56.210.000**	**56.210.000**			

GESTIÓN DEL RIESGO					
Programa / Proyecto	**Presupuesto total**	**Fuentes de financiación**			**Estado actual**
		Recursos propios	**Nación**	**Otros**	
Rehabilitación viviendas afectadas por el sismo de 9 de febrero de 2013	162.750.458	162.750.458	-	-	Ejecutado
Subtotal	**162.750.458**	**162.750.458**	**-**	**-**	
TOTAL	**874.177.559**	**343.172.041**	**421.030.961**	**109.974.557**	

INVERSION EN EL MUNICIPIO DE IMUES

INFRAESTRUCTURA					
Programa / Proyecto	**Presupuesto total**	**Fuentes de financiación**			**Estado actual**
		Recursos propios	**Nación**	**Otros**	
Mantenimiento vial en el Municipio de Imués, Departamento de Nariño.	110.897.134	66.155.103	0	44.742.031	Ejecutado
Control y seguimiento a las obras de mantenimiento vial adelantadas en los Municipios de Guaitarilla, Ospina, Sapuyes, Imués, en el Departamento de Nariño.	6.653.828	6.653.828			Ejecutado
Subtotal	**117.550.962**	**72.808.931**		**44.742.031**	

AGRICULTURA					
Programa / Proyecto	**Presupuesto total**	**Fuentes de financiación**			**Estado actual**
		Recursos propios	**Nación**	**Otros**	
Convocatoria Otorgamiento del Incentivo Economico para la asistencia tecnica directa rural	282.607.500	28.260.750	226.086.000	28.260.750	En ejecucion
Restauracion ecológica y aislamiento en zonas de carga hidrica y areas de influencia de las principales microcuencas abastecedoras de acueductos veredales del municipio de Imues	50.000.000	40.000.000		10.000.000	Firmado convenio, desembolsado el 50% de los recursos del departamento
Reforestación agrícola productiva	11.552.000	10.000.000		1.552.000	Firmado convenio, desembolsado el 50% de los recursos del departamento
Subtotal	**344.159.500**	**78.260.750**	**226.086.000**	**39.812.750**	

INVERSION EN EL MUNICIPIO DE IMUES

EDUCACIÓN					
Programa / Proyecto	**Presupuesto total**	**Fuentes de financiación**			**Estado actual**
		Recursos propios	**Nación**	**Otros**	
Dotaciòn de Colección Semilla a Escuela Rural El Pedregal, Escuela Nueva Santa Ana, Escuela Integrada de Imués, CE El Portachuelo, CE San Isidro, CE Santa Rosa, CE Pilcuán Viejo, CE San Pedro Alto, CE Cuarchud Alto, CE El Alizal, IE El Gran Poder, IE Maria Luz, IE Agropecuaria Santa Ana y CE Pilcuàn La Recta.	38.237.150	2.600.126	35.637.524		
Desarrollo del Programa Todos A Aprender en el CE Santa Rosa y CE San Isidro.					En ejecución 50% - MEN no ha reportado recursos
Fortalecimiento de la educación media tècnica en las IE Agropecuaria Santa Ana e IE Jesús del Gran Poder.	13.769.538	13.769.538			En ejecución 70% avance
Mejoramiento de restaurantes escolares y baterias sanitarias en las IEs María Luz, CE Cuarchud Alto, CE El Alizal e IE Jesús del Gran Poder.	21.000.000	21.000.000			En proceso de transferencia de recursos a los Fondos de Servicios Educativos de los establecimientos focalizados.
Subtotal	**73.006.688**	**37.369.664**	**35.637.524**		

DEPORTES					
Programa / Proyecto	**Presupuesto total**	**Fuentes de financiación**			**Estado actual**
		Recursos propios	**Nación**	**Otros**	
Juegos Superate Intercolegidos 2013, Fase municipal	7.510.012	7.510.012			Ejecutado
Juegos Superate Intercolegidos 2013, Fase departamental	10.000.000		10.000.000		Ejecutado
Apoyo a proyectos de infraestructura y fomento deportivo, recreativo y de actividadF ísica	14.075.726		14.075.726		Ejecutado
Participación en el Encuetro Departamental de adulto mayor "Programa Nuevo comienzo"	2.000.000		2.000.000		Ejecutado
Programa Departamental de actividad Física Zarandeate Nariño	10.000.000		10.000.000		en Ejecución
Subtotal	**43.585.738**	**7.510.012**	**36.075.726**		

INVERSION EN EL MUNICIPIO DE IMUES

VÍCTIMAS					
Programa / Proyecto	Presupuesto total	Fuentes de financiación			Estado actual
		Recursos propios	Nación	Otros	
Implementacion del Plan de Accion Territorial para la Asistencia, Atencion y Reparacion Integral a las Victimas del Conflicto Armado del Departamento de Nariño	17.346.180			17.346.180	Viabilizados por el Ocad del Pacifico
Subtotal	**17.346.180**			**17.346.180**	
EQUIDAD DE GÉNERO E INCLUSIÓN SOCIAL					
Programa / Proyecto	Presupuesto total	Fuentes de financiación			Estado actual
		Recursos propios	Nación	Otros	
Apoyo a procesos de organización y participación de adolescentes y jóvenes a través del fortalecimiento de la mesa subregional y departamental	16.780.000	16.780.000			Ejecutado
Apoyo el fortalecimiento y autonomía de los procesos organizativos de las mujeres: mesas departamental y subregionales de mujeres, procesos organizativos de mujeres indígenas, afros y campesinas	14.000.000	14.000.000			Ejecutado
Implementación de la estrategia pedagógica y cultural Mujer Tienes Derechos para prevenció de embarazos tempranos.	7.900.000	7.900.000			Ejecutado
Prevención de violencia basadas en genero	12.000.000	12.000.000			Ejecutado
Fortalecimiento de las rutas de promoción del buen trato y prevención de violencia intrafamiliar	9.500.000	9.500.000			Ejecutado
Subtotal	**60.180.000**	**60.180.000**	**-**	**-**	
GESTIÓN DEL RIESGO					
Programa / Proyecto	Presupuesto total	Fuentes de financiación			Estado actual
		Recursos propios	Nación	Otros	
Rehabilitación viviendas afectadas por el sismo de 9 de febrero de 2013	84.708.356	84.708.356			Ejecutado
Subtotal	**84.708.356**	**84.708.356**			
TOTAL	**740.537.424**	**340.837.713**	**297.799.250**	**101.900.961**	

INVERSION EN EL MUNICIPIO DE GUAITARILLA

INFRAESTRUCTURA					
Programa / Proyecto	**Presupuesto total**	**Fuentes de financiación**			**Estado actual**
		Recursos propios	**Nación**	**Otros**	
Mantenimiento vial en el Municipio de Guaitarilla, Departamento de Nariño.	64.809.682	34.815.226	0	29.994.456	Ejecutado
Control y seguimiento a las obras de mantenimiento vial adelantadas en los Municipios de Guaitarilla, Ospina, Sapuyes, Imués, en el Departamento de Nariño.	3.888.581	3.888.581	-	-	Ejecutado
Atención de emergencia vial en la vía Ancuya - Guaitarilla, Sector Quebrada de Piedra, sector Indo - Santa, Sector Indo Centro, sector La Montaña	43.981.105	43.981.105			Ejecutado por el municipio de Ancuya
Atención de emergencia vial en las vías de: Ancuya - Guaitarilla, Ancuya - Ahumada, Ancuya - La Loma - Cruz de Mayo, Guaitarilla - San Alejandro - Alex, Ancuya - La Granja, sector El Guaitara - Las Brisas, en el región Sabana, Municipios de Ancuya y Guaitarilla.	6.384.000				Ejecutado
Subtotal	**119.063.368**	**82.684.912**		**29.994.456**	

INVERSION EN EL MUNICIPIO DE GUAITARILLA

AGRICULTURA					
Programa / Proyecto	**Presupuesto total**	**Fuentes de financiación**			**Estado actual**
		Recursos propios	**Nación**	**Otros**	
Convocatoria Otorgamiento del Incentivo Economico para la Asistencia Técnica Directa Rural	270.847.500	20.313.563	216.678.000	33.855.937	En ejecucion
Compra de maquinaria para Fique	5.000.000	5.000.000			Ejecutado
Fortalecimiento comercial del Fique	16.000.000	16.000.000			Ejecutado
Construccion Distrito de Riego San Nicolas - La Victoria	2.400.000.000	240.000.000	1.896.000.000	264.000.000	Firmado acuerdo de financiamiento (finagro - asociacion) y convenio de cooperacion Gobernacion - Asociacion
Subtotal	**2.691.847.500**	**281.313.563**	**2.112.678.000**	**297.855.937**	

EDUCACIÓN					
Programa / Proyecto	**Presupuesto total**	**Fuentes de financiación**			**Estado actual**
		Recursos propios	**Nación**	**Otros**	
Dotaciòn de Colección Semilla a 20 Centros Educativos	54.624.500	3.714.466	50.910.034		
Fortalecimiento de la educación media tècnica en las IE Nuestra Señora de Las Nieves e IE Tècnica María Auxiliadora.	11.509.711	11.509.711			En ejecución 70% avance
Mejoramiento de restaurante escolar de la IE Nuestra Señora de las Nieves	30.000.000	30.000.000			En proceso de transferencia de recursos a los Fondos de Servicios Educativos de los establecimientos focalizados.
Subtotal	**96.134.211**	**45.224.177**	**50.910.034**		

INVERSION EN EL MUNICIPIO DE GUAITARILLA

SALUD					
Programa / Proyecto	Presupuesto total	Fuentes de financiación			Estado actual
		Recursos propios	Nación	Otros	
Construccion de puesto de Salud del Sector San Alejandro y Vereda San Nicolás	725.128.292	500.000.000	0	225.128.292	Por iniciar proceso de contratacion
Subtotal	**725.128.292**	**500.000.000**	**0**	**225.128.292**	
DEPORTES					
Programa / Proyecto	Presupuesto total	Fuentes de financiación			Estado actual
		Recursos propios	Nación	Otros	
Juegos Superate Intercolegidos 2013, Fase municipal	13.229.903	13.229.903			Ejecutado
Juegos Superate Intercolegidos 2013, Fase departamental	10.000.000		10.000.000		Ejecutado
Apoyo a proyectos de infraestructura y fomento deportivo, recreativo y de actividadFísica	43.244.474		43.244.474		Ejecutado
Participacion en el Encuetro Departamental de adulto mayor "Programa Nuevo comienzo"	2.000.000				Ejecutado
Subtotal	**68.474.377**	**13.229.903**	**53.244.474**	**-**	
VÍCTIMAS					
Programa / Proyecto	Presupuesto total	Fuentes de financiación			Estado actual
		Recursos propios	Nación	Otros	
Implementacion del Plan de Accion Territorial para la Asistencia, Atencion y Reparacion Integral a las Victimas del Conflicto Armado del Departamento de Nariño	17.346.180			17.346.180	Viabilizados por el Ocad del Pacifico
Subtotal	**17.346.180**			**17.346.180**	

INVERSION EN EL MUNICIPIO DE GUAITARILLA

EQUIDAD DE GÉNERO E INCLUSIÓN SOCIAL					
Programa / Proyecto	**Presupuesto total**	**Fuentes de financiación**			**Estado actual**
		Recursos propios	**Nación**	**Otros**	
Apoyo a procesos de organización y participación de adolescentes y jóvenes a través del fortalecimiento de la mesa subregional y departamental	16.780.000	16.780.000			Ejecutado
Apoyo el fortalecimiento y autonomía de los procesos organizativos de las mujeres: mesas departamental y subregionales de mujeres, procesos organizativos de mujeres indígenas, afros y campesinas	14.000.000	14.000.000			Ejecutado
Implementación de la estrategia pedagógica y cultural Mujer Tienes Derechos para prevenció de embarazos tempranos.	7.900.000	7.900.000			Ejecutado
Prevención de violencia basadas en genero	12.000.000	12.000.000			Ejecutado
Fortalecimiento de las rutas de promoción del buen trato y prevención de violencia intrafamiliar	9.500.000	9.500.000			Ejecutado
Subtotal	**60.180.000**	**60.180.000**	**-**	**-**	
GESTIÓN DEL RIESGO					
Programa / Proyecto	**Presupuesto total**	**Fuentes de financiación**			**Estado actual**
		Recursos propios	**Nación**	**Otros**	
Rehabilitación viviendas afectadas por el sismo de 9 de febrero de 2013	65.854.812	65.854.812			Ejecutado
Subtotal	**65.854.812**	**65.854.812**			
TOTAL	**3.844.028.740**	**1.048.487.367**	**2.216.832.508**	**570.324.865**	

INVERSION EN EL MUNICIPIO DE SAPUYES

INFRAESTRUCTURA					
Programa / Proyecto	**Presupuesto total**	**Fuentes de financiación**			**Estado actual**
		Recursos propios	**Nación**	**Otros**	
Mantenimiento vial en el Municipio de Sapuyes, Departamento de Nariño.	30.949.762	23.862.501		11.087.261	Ejecutado
Control y seguimiento a las obras de mantenimiento vial adelantadas en los Municipios de Guaitarilla, Ospina, Sapuyes, Imués, en el Departamento de Nariño.	3.931.848	3.931.848			Ejecutado
Subtotal	**34.881.610**	**27.794.349**		**11.087.261**	
AGRICULTURA					
Programa / Proyecto	**Presupuesto total**	**Fuentes de financiación**			**Estado actual**
		Recursos propios	**Nación**	**Otros**	
Adquisicion de un molino para queso El Espino	3.000.000	3.000.000			Ejecutado
Subtotal	**3.000.000**	**3.000.000**			
EDUCACIÓN					
Programa / Proyecto	**Presupuesto total**	**Fuentes de financiación**			**Estado actual**
		Recursos propios	**Nación**	**Otros**	
Dotación de Colección Semilla en 11 Centros Educativos	30.043.475	2.042.956	28.000.519		
Fortalecimiento de la educación media tècnica en las IE Agropecuaria La Floresta e IE Técnica El Espino.	9.085.995	9.085.995			En ejecución 70% avance
Dotación de equipos de computo a la IE Sebastían de Belalcazar.	5.000.000	5.000.000			En proceso de transferencia de recursos a los Fondos de Servicios Educativos de los establecimientos focalizados.
Subtotal	**44.129.470**	**16.128.951**	**28.000.519**		

INVERSION EN EL MUNICIPIO DE SAPUYES

SALUD					
Programa / Proyecto	**Presupuesto total**	**Fuentes de financiación**			**Estado actual**
		Recursos propios	**Nación**	**Otros**	
Ampliacion tercera fase y dotacion de equipos biomedicos, Sapuyes ESE	595.515.137	527.139.292	0	67.775.845	Por iniciar proceso de contratación
Subtotal	**595.515.137**	**527.139.292**	**0**	**67.775.845**	
DEPORTES					
Programa / Proyecto	**Presupuesto total**	**Fuentes de financiación**			**Estado actual**
		Recursos propios	**Nación**	**Otros**	
Juegos Superate Intercolegidos 2013, Fase municipal	7.353.184	7.353.184			Ejecutado
Juegos Superate Intercolegidos 2013, Fase departamental	10.000.000		10.000.000		Ejecutado
Apoyo a proyectos de infraestructura y fomento deportivo, recreativo y de actividadF ísica	37.939.438		37.939.438		En ejecutado
Participacion en programa Departamental de campamentos juveniles	4.000.000		4.000.000		Ejecutado
Programa Departamental de actividad Física Zarandeate Nariño	10.000.000		10.000.000		En Ejecución
Subtotal	**69.292.622**	**7.353.184**	**61.939.438**	**-**	

INVERSION EN EL MUNICIPIO DE SAPUYES

VÍCTIMAS					
Programa / Proyecto	**Presupuesto total**	**Fuentes de financiación**			**Estado actual**
		Recursos propios	**Nación**	**Otros**	
Implementacion del Plan de Accion Territorial para la Asistencia, Atencion y Reparacion Integral a las Victimas del Conflicto Armado del Departamento de Nariño	10.714.964			10.714.964	Viabilizados por el Ocad del Pacifico
Subtotal	**10.714.964**			**10.714.964**	
EQUIDAD DE GÉNERO E INCLUSIÓN SOCIAL					
Programa / Proyecto	**Presupuesto total**	**Fuentes de financiación**			**Estado actual**
		Recursos propios	**Nación**	**Otros**	
Apoyo a procesos de organización y participación de adolescentes y jóvenes a través del fortalecimiento de la mesa subregional y departamental	16.780.000	16.780.000			Ejecutado
Apoyo el fortalecimiento y autonomía de los procesos organizativos de las mujeres: mesas departamental y subregionales de mujeres, procesos organizativos de mujeres indígenas, afros y campesinas	14.000.000	14.000.000			Ejecutado
Implementación de la estrategia pedagógica y cultural Mujer Tienes Derechos para prevenció de embarazos tempranos.	7.900.000	7.900.000			Ejecutado
Prevención de violencia basadas en genero	12.000.000	12.000.000			Ejecutado
Fortalecimiento de las rutas de promoción del buen trato y prevención de violencia intrafamiliar	9.500.000	9.500.000			Ejecutado
Subtotal	**60.180.000**	**60.180.000**	**-**	**-**	
TOTAL	**817.713.803**	**641.595.776**	**89.939.957**	**89.578.070**	