RENDICION PUBLICA DE CUENTAS VIRTUAL

AVANCES EN LA GESTION E IMPLEMENTACION DEL PLAN DE DESARROLLO DEPARTAMENTAL

PERIODO 2012 - 2014

TEMAS PRIORIZADOS POR LA CIUDADANIA A TRAVES DE VOTACION ELECTRONICA

Información general del departamento.

Informe por sectores priorizados por la ciudadanía:

- Inversión en el sector agropecuario: 265 votos.
- Inversión en vivienda rural y urbana: 257 votos.
- Implementación del sistema general de regalías: 196 votos.
- Inversión social en salud, educación, recreación y deportes, agua potable y saneamiento básico y grupos poblacionales: 196 votos.

Total: 1258 votos

ASPECTOS GENERALES DEL DEPARTAMENTO

PRINCIPALES INDICADORES DE RESULTADOS DE LA GESTIÓN

INICADORES DE DESEMPEÑO DEPARTAMENTAL

INDICADOR	2012	2013	VARIACION
Crecimiento Económico	4%	6,6%	2,6%
Competitividad (Posición)	14	12	2
Desempeño Integral (Posición)	7	6	1
Índice de Gobierno Abierto IGA	15	3	12
Pruebas saber (Posición)	-	3	-
Homicidios (casos) **	563	446	-117
Mortalidad materna * 100.000 nacidos vivos	15	11	-4
Mortalidad por IRA * 100.000 menores de cinco años	20	9	-11
Desempleo	12,6%	11%	-1,6%
Pobreza	50,8%	47,6%	-3,2%
Pobreza Extrema	17,2%	15%	-2,2%

** Corte a 23 de noviembre

FORTALECIMIENTO INSTITUCIONAL

COMITÉ DE CONCILIACIONES

Teniendo en cuenta que cursan en contra del Departamento de Nariño 600 procesos en las diferentes jurisdicciones , se propende por una adecuada defensa del Departamento.

PREVENCION DEL DAÑO ANTIJURIDICO
Mediante Decreto 323 de 19 de Junio de 2014 se adopto del Manuel de defensa Judicial del Departamento de Nariño.
Se implementó el Software aplicativo de seguimiento acciones judiciales.

COMITÉ DE CONCILIACIONES

Estudio en cada caso en particular sobre la procedencia o improcedencia de conciliar y de iniciar o no acción de repetición.

ASUNTOS SOMETIDOS A CONSIDERACION DEL COMITÉ DE CONCILIACIONES	Numero	Se recomendó conciliar o se recomendó iniciar acción de repetición
Solicitudes de conciliación	65	10
Estudio acciones de repetición	15	1

TRANSPARENCIA EN LA CONTRATACION

Concertación de criterios en los pliegos de condiciones, con el gremio de Ingenieros, Arquitectos y Constructores, incrementado de esta manera la participación en los procesos de contratación pública que adelanta el Departamento. Según estudio de la Universidad de Santander y la Sociedad Colombiana de Ingenieros, **el Departamento de Nariño es el de mayor participación promedio de oferentes en procesos licitatorios.**

GRÁFICA Y MAPA SEGÚN LOS DEDEPARTAMENTOS

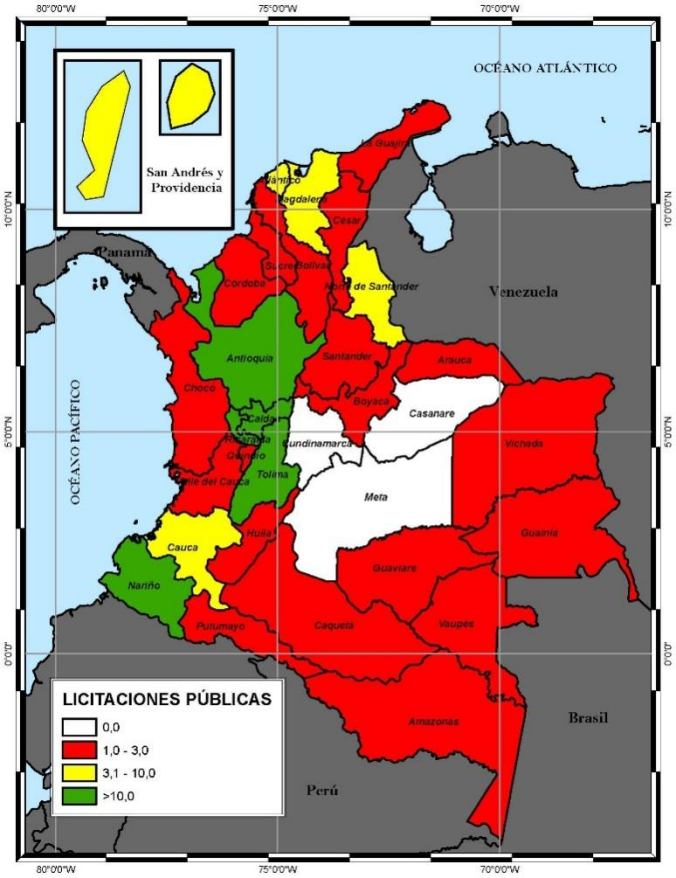

GRÁFICA Y MAPA SEGÚN LOS DEDEPARTAMENTOS

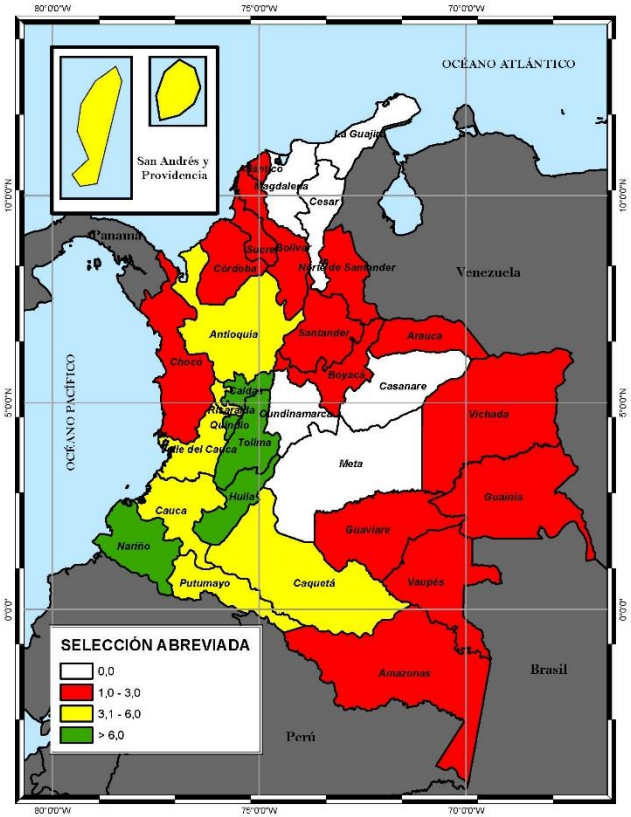

GRÁFICA Y MAPA SEGÚN LOS DEDEPARTAMENTOS

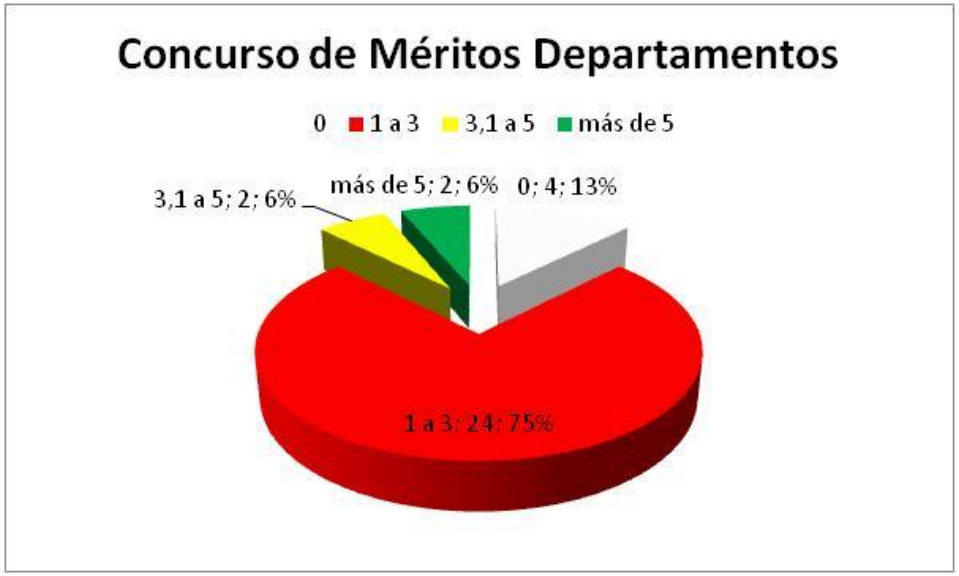

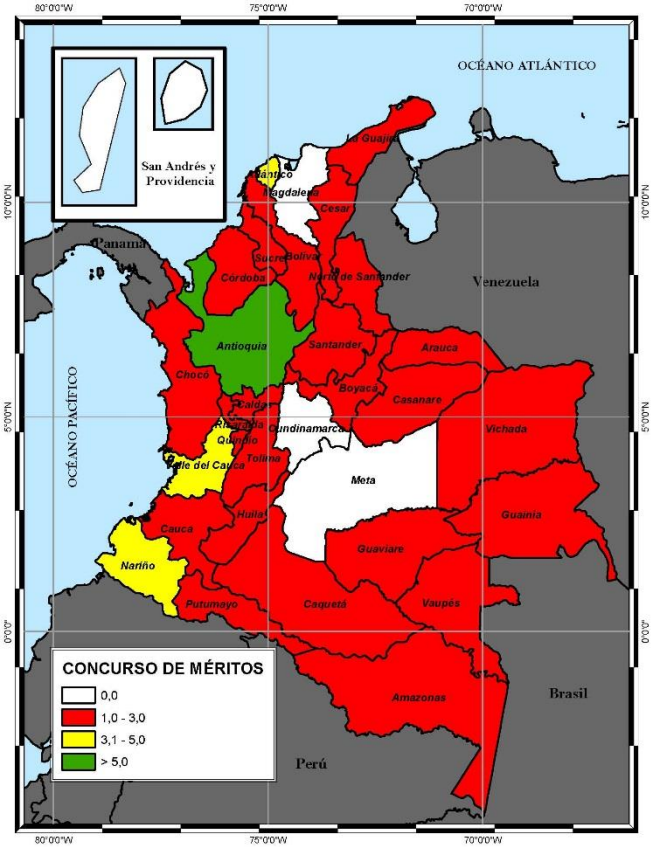

INDICE DE GOBIERNO ABIERTO

Mejoramiento en el índice de Gobierno Abierto.

En el periodo 2010 - 2011 Nariño se ubicó en el puesto **24** a nivel nacional, en el 2011 y primer semestre de 2012 pasó al puesto **15**, con la medición del año completo 2012 ascendió al puesto **3** y en el año 2013 obtiene el puesto **4.**

En la valoración total del indicador **Exposición de la Información**, el Departamento de Nariño obtuvo el primer lugar con un puntaje del **96,3**%.

Con corte a 15 de julio de 2014, el porcentaje de procesos publicados adecuadamente en el SECOP y la pagina Web es del 98.7%, lo que garantiza la transparencia de los mismos, en el informe parcial se ubicó a Nariño en el primer lugar en el componente **Visibilidad de la Contratación** y en el informe final en el segundo lugar.

En el indicador correspondiente al **Diálogo de la Información**, el Departamento se ubica en el puesto número 4 con un 90.6%, destacándose el componente de **Rendición de Cuentas** en el cual se obtiene un 2 puesto.

INDICE DE GOBIERNO ABIERTO

Con relación al componente de Atención al Ciudadano, se obtiene un tercer puesto con un porcentaje del 98.2%.

En el indicador de **Organización de la Información**, con relación al componente **Control Interno** el Departamento obtuvo una calificación de 85.5%. La vigencia evaluada corresponde al 2013 y para esta se estableció una nueva metodología y nuevos niveles de valoración, los cuales no habían sido tenidos en cuenta en anteriores mediciones.

Respecto del componente **Gestión Documental**, para dar cumplimiento a la Ley General de Archivos, las Tablas de Retención Documental de la Gobernación de Nariño fueron aprobadas por el Comité Interno de Archivo de la entidad y están siendo revisadas y convalidadas por el Archivo General de la Nación. Posteriormente se expedirá acto administrativo para implementación en las diferentes dependencias.

INVERSION EN EL SECTOR AGROPECUARIO

CONSOLIDADO INVERSIONES SECTOR AGROPECUARIO		
PROYECTOSS	No. DE BENEFICIARIOS	VALOR TOTAL
2 PROYECTOS CONPES DE ACCESO A TIERRAS - ESTRATEGIA 1	286	11.000.000.000
1 PROYECTO CONPES ASISTENCIA TECNICA 2	6.118	1.900.000.000
4 PROYECTOS DISTRITO DE RIEGO - ESTRATEGIA 2	400	6.241.187.683
10 PROYECTOS PRODUCTIVOS ESTRATEGIA 3	10.687	52.599.400.033
8 PROYECTOS PRODUCTIVOS ESTRATEGIA 4	30.428	62.619.410.780
TOTAL CONPES	47.919	134.359.998.496
16 PROYECTOS APROBADOS EN EL SGR	94.250	320.360.018.115
PROYECTOS DEPARTAMENTALES PACTO AGRARIO	3.544	18.581.249.259
OTROS PROYECTOS AGROPECUARIOS	51.710	49.203.005.280
6 PROYECTOS AMBIENTALES	908.908	19.047.507.757
TOTAL	1.106.331	541.551.778.907

PROYECTOS AGROPECUARIOS PRESENTADOS AL SISTEMA GENERAL DE REGALIAS						
No.	PROYECTO	No. DE BENEFICIARIOS	VALOR TOTAL PROYECTO	OTROS	VALOR SOLICITADO SGR	ESTADO
1	FORTALECIMIENTO DE LA PRODUCTIVIDAD DE LAS EXPLOTACIONES DE LOS PRODUCTORES AGROPECUARIOS A TRAVES DE LA TRASFERENCIA TECNOLOGICA EN EL DEPARTAMENTO DE NARIÑO	35.913	1.321.403.276	0	1.321.403.276	EN EJECUCION 80%
2	MEJORAMIENTO DE LOS RENDIMIENTOS DE LA PRODUCCION AGROPECUARIA EN LOS PREDIOS DE LAS ASOCIACIONES DE USUARIOS DE DISTRITOS DE RIEGO EN EL DEPARTAMENTO DE NARIÑO- REHABILITACION (8)	5.676	201.327.047.660	196.328.210.137	4.998.837.523	EN EJECUCION 42%
3	MEJORAMIENTO DE LA PRODUCCION AGRICOLA EN PREDIOS DE LOS USUARIOS DE DISTRITOS DE RIEGO EN EL DEPARTAMENTO DE NARIÑO- CONSTRUCCION(17)	9.300	47.031.652.122	46.362.927.527	668.724.595	EN EJECUCION 40%
4	CONFORMACION DEL FONDO COMPLEMENTARIO DE GARANTIAS DE CAPITAL DE RIESGO COMO ALTERNATIVA DE LUCHA CONTRA LA POBREZA EN EL SECTOR AGROPECUARIO EN EL DEPARTAMENTO DE NARIÑO	4.000	1.200.000.000	0	1.200.000.000	EN EJECUCION 10%
5	IMPLEMENTACIÓN Y ESTABLECIMIENTO DE 258 HAS DE BALSO (OCHROMA PYRAMIDALE) EN LOS MUNCIPIOS DE TUMACO Y FRANCISCO PIZARRO, ZONA PACÍFICO SUR DEPARTAMENTO DE NARIÑO	258	1.377.204.000	784.712.750	592.491.250	EN EJECUCION 50%
6	RECUPERACION DEL PATRIMONIO AGRICOLA PARA LA SOBERANIA Y SEGURIDAD ALIMENTARIA AUTOSOSTENIBLE EN LOS PRODUCTORES RURALES DEL DEPARTAMENTO DE NARIÑO	1.206	20.320.400.000	17.366.400.000	2.954.000.000	ADJUDICADO
7	CONSTRUCCIÓN MONTAJE DE LA PLANTA "LÁCTEOS ALSACIA S.A.S." PARA EL ACOPIO Y PROCESAMIENTO DE LECHE CRUDA DE LA SUBREGIÓN DE LA SABANA TÚQUERRES, NARIÑO, OCCIDENTE	470	5.493.491.261	3.071.745.631	2.421.745.630	EN PROCESO DE AJUSTE
8	MEJORAMIENTO DE LA PRODUCTIVIDAD EN LA CADENA DE ARROZ EN LA SUBREGION DEL TELEMBI Y SANQUIANGA.	640	3.890.941.658	316.940.000	3.574.001.658	EN PROCESO DE AJUSTE
9	MEJORAMIENTO DE LA PRODUCTIVIDAD DE LA CADENA DE PESCA SUBREGION SANQUIANGA EN EL DEPARTAMENTO DE NARIÑO	452	3.461.649.400	1.201.649.400	2.260.000.000	EN PROCESO DE AJUSTE
10	MEJORAMIENTO DE LA COMPETITIVIDAD DE LA CADENA PRODUCTIVA DE LA CAÑA PANELERA EN EL DEPARTAMENTO DE NARIÑO	2.400	27.017.173.576	20.436.353.011	6.580.820.565	EN PROCESO DE PLIEGOS
11	FORTALECIMIENTO DE LA CADENA DE VALOR DEL CAFÉ DE ALTA CALIDAD EN EL DEPARTAMENTO DE NARIÑO	7.635	15.216.084.954	0	15.216.084.954	PROYECTO APROBADO
12	MEJORAMIENTO COMPETITIVIDAD DE LA CADENA PRODUCTIVAD DE LECHE EN LAS SUBREGIONES EXPROVINCIA DE OBANDO CENTRO Y SABANA DEPTO NARIÑO	4.000	3.412.921.250	0	3.412.921.250	PROYECTO APROBADO
13	RECUPERACION DEL PATRIMONIO AGROPECUARIO PARA LA SOBERANIA Y SEGURIDAD ALIMENTARIA AUTOSOSTENIBLE DE LOS PRODUCTORES RURALES DE LA COSTA PACIFICA NARIÑENSE	1.300	4.016.790.000	0	4.016.790.000	PROYECTO APROBADO
14	FORTALECIMIENTO DE LA CADENA PRODUCTIVA DE CACAO - NARIÑO	1.000	1.543.000.000	0	1.543.000.000	PROYECTO APROBADO
15	ESTUDIOS Y DISEÑOS DEL PROYECTO PRODUCCION DE PASTOS MEJORADOS BAJO CONDICIONES DE RIEGO PARA INCREMENTAR LA PRODUCTIVIDAD DE LECHE EN EL MUNICIPIO DE CUMBAL, EN EL DEPARTAMENTO DE NARIÑO.	20.000	489.343.912	0	489.343.912	PROYECTO APROBADO
	TOTAL	**33.935**	**337.119.103.069**	**285.868.938.456**	**51.250.164.613**	

CONSOLIDADO RECURSOS GESTIONADOS Y APROBADOS PARA EL SECTOR PRODUCTIVO ANTE EL GOBIERNO NACIONAL 2012 - 2014											
COMPONENTE	PROYECTO	MECANISMO DE ACCESO	FUENTE GOBIERNO NACIONAL	BENEFICIARIOS	VALOR TOTAL	APORTE NACION	APORTE DEPARTAMENTO			OTROS MUNICIPIO	ESTADO
							SGR	CONTRATO PLAN	PROPIOS	PRODUCTORES	
APOYO A PROYECTOS PRODUCTIVOS ASOCIATIVOS	APOYO A LA CONVOCATORIA DE ALIANZAS PRODUCTIVAS	CONVOCATORIA	MADR	3.000	6.483.648.000	25.266.227.467		-	194.000.000	18.588.579.467	18 PROYECTOS EJECUTADOS
	APOYO A LA CONVOCATORIA DE MUJERES RURALES			350	443.250.000	434.250.000	-	-	9.000.000	-	EJECUTADO
	ENCUESTA PISCICOLA			1.200	300.000.000	300.000.000	-	-	-	-	EJECUTADO
	APOYO A LA CONVOCATORIA DE OPORTUNIDADES RURALES			29.000	6.483.648.000	6.260.000.000	-	-	140.000.000	83.648.000	EJECUTADO
	MICRO EMPREZARIZACION SECTOR LACTEO		DPS	3.450	770.330.080	104.000.000	-	-	-	666.330.080	EJECUTADO
	APOYO A LOS QUESEROS ARTESANALES		MADR		1.250.000.000	579.000.000		450.000.000	96.000.000	125.000.000	EJECUTADO
	FOMENTO DEL CONSUMO DE DERIVADOS LACTEOS CON CALIDAD			100	100.000.000	100.000.000	-		-	-	EN CONTRATACION
	PROYECTO CIAT-CARACTERIZACION, COLECCIÓN Y MICROPROPAGACION DE HIBRIDOS DE COCO Y DEFINICION DEL COMPLEJO ENTOMOLOJICO COMO ESTRATEGIA DE SOLUCION AL PROBLEMA FITOSANITARIO DEL COCO EN LA COSTA PACIFICA-2012	CONVENIO		6.500	1.000.000.000	760.000.000			240.000.000		EJECUTADO
	PROYECTO RESGUARDO PUERRES - ECOPETRO - GOBERNACION- 2013		ECOPETROL	495	1.600.000.000	1.590.000.000			10.000.000		EN AJUSTE
SUBTOTAL				44.095	18.430.876.080	35.393.477.467		450.000.000	689.000.000	19.463.557.547	

CONSOLIDADO RECURSOS GESTIONADOS Y APROBADOS PARA EL SECTOR PRODUCTIVO ANTE EL GOBIERNO NACIONAL 2012 - 2014												
COMPONENTE	PROYECTO	MECANISMO DE ACCESO	FUENTE GOBIERNO NACIONAL	No. PROYECTOS	BENEFICIARIOS	VALOR TOTAL	APORTE NACION	APORTE DEPARTAMENTO			OTROS MUNICIPIO PRODUCTORES	ESTADO
								SGR	CONTRATO PLAN	PROPIOS		
ADECUACION DE TIERRAS (RIEGOS/DRENAJES)	ESTUDIOS Y DISEÑOS EDAT	CONVOCATORIA PUBLICA	MADR	15	455	3.421.559.713	2.968.070.170	-	-	-		EJECUTADO
	CONSTRUCCION DE DISTRITOS DE RIEGO/IEPAT 2013			17	2.550	30.802.412.088	23.443.559.362	3.726.641.180	-	-	3.632.211.546	EN EJECUCION
	REHABILITACION DE DISTRITOS DE RIEGO AFECTADOS POR OLA INVERNAL 2013			12	1.419	4.105.561.406	3.284.449.125	615.384.211	-	-	205.728.070	EN EJECUCION
SUBTOTAL				44	4.424	38.329.533.207	29.696.078.657	4.342.025.391	-	-	3.837.939.616	
ASISTENCIA TECNICA	PROGRAMA DE CERFICACIÓN SANITARIA FASE I 2014	ASIGNACION DIRECTA	DNP	100	7.000	5.236.000.000			5.236.000.000			EN EJECUCION
	PROGRAMA DE CERTIFICACIÓN SANITARIA FASE II 2015			73	10.000	5.700.000.000			5.700.000.000			APROBADO
	CONVENIO DE ASISTENCIA TÉCNICA MINAGRICULTURA - UDENAR 2012	CONVENIO	MADR UDENAR	100	2.500	1.300.000.000	1.000.000.000			250.000.000	50.000.000	EJECUTADO
	CONVENIO DE ASISTENCIA TÉCNICA MINAGRICULTURA - UDENAR 2013			73	2.000	2.600.000.000	2.200.000.000			200.000.000	200.000.000	EJECUTADO
	INCENTIVO ECONÓMICO PARA LA ASISTENCIA TÉCNICA DIRECTA RURAL.	CONVOCATORIA	MADR	19	18.104	6.336.400.000	5.069.120.000			338.086.195	929.193.805	EJECUTADO
	COFINANCIACIÓN PLANES GENERALES DE ASISTENCIA TÉCNICA 2014			35	34.963	7.698.027.500	5.058.422.000	1.159.666.002			1.479.939.498	EJECUTADO
	CONVENIO DE ASISTENCIA TÉCNICA MINAGRICULTURA - SAGAN 2014 - 2015	CONVENIO	MADR SAGAN	100	2.500	9.318.000.000	8.000.000.000	1.018.000.000			300.000.000	APROBADO PARA EJECUCION
SUBTOTAL				500	77.067	38.188.427.500	21.327.542.000	2.177.666.002	10.936.000.000	788.086.195	2.959.133.303	

CONSOLIDADO RECURSOS GESTIONADOS Y APROBADOS PARA EL SECTOR PRODUCTIVO ANTE EL GOBIERNO NACIONAL 2012 - 2014												
COMPONENTE	PROYECTO	MECANISMO DE ACCESO	FUENTE GOBIERNO NACIONAL	No. PROYECTOS	BENEFICIARIOS	VALOR TOTAL	APORTE NACION	APORTE DEPARTAMENTO			OTROS MUNICIPIO PRODUCTORES	ESTADO
								SGR	CONTRATO PLAN	PROPIOS		
FORMALIZACION EMPRESARIAL Y DESARROLLO DE INFRAESTRUCTURA PARA LA COMPETITIVIDAD	PROGRAMA PARA EL FOMENTO DE LA ASOCIATIVIDAD Y REDES DE FRIO	ASIGNACION DIRECTA	DNP	1	4.000	9.260.000.000	500.000.000	1.500.000.000	5.690.000.000		1.570.000.000	EN EJECUCION
	ESTUDIO DE FACTIBILIDAD PLANTA DEL PUEBLO DE LOS PASTOS.	ASIGNACION DIRECTA			4.000	250.000.000				250.000.000		EN EJECUCION
SUBTOTAL				1	8.000	9.510.000.000	500.000.000	1.500.000.000	5.690.000.000	250.000.000	1.570.000.000	
ACCESO A CREDITO - FONDO COMPLEMENTARIO DE GARANTIAS	CONVENIO DE RIESGO COMPARTIDO	CONVENIO	BANCO AGRARIO	10	840	4.200.000.000	3.660.000.000			540.000.000		EJECUTADO
	APALANCAMIENTO DE CRÉDITO PEQUEÑOS PRODUCTORES - FONDO REGIONAL DE GARANTIAS.			616	616	7.110.957.280	6.810.957.280			300.000.000		EJECUTADO
ICR	APOYO A CREDITOS FINAGRO	FINAGRO				17.408.000.000	17.408.000.000					EJECUTADO
SUBTOTAL				626	1.456	28.718.957.280	27.878.957.280	-	-	840.000.000	-	
TOTAL				1.683	135.042	133.177.794.067	114.796.055.404	12.436.000.000	17.076.000.000	2.567.086.195	27.830.630.466	

PROYECTOS APROBADOS EN EL PACTO AGRARIO

NO.	MUNICIPIO	NOMBRE DEL PROYECTO	MONTO TOTAL PROYECTO	MONTO SOLICITADO PACTO AGRARIO	FAMILIAS BENEFICIARIA
1	Tuquerres	Montaje de la Planta Lacteos Alsacia para el Acopio y Procesamiento de Leche Cruda Proveniente de los Municipios de Tuquerres, Guaitarilla, Sapuyes, Ospina e Imues.	5.493.491.261	2.421.745.631	461
2	Imués, Guaitarilla, y Tuquerres del Departamento de Nariño.	Construcción Distrito de Riego Paz Verde Etapa II y III, Municipios de Imués, Guaitarilla, y Tuquerres del Departamento de Nariño.	7.495.775.743	3.995.775.743	1.497
3	Departamento de Nariño	Proyecto de acceso a tierras para familias vulnerables, campesinas y desplazados del Departamento de Nariño	9.184.000.000	9.184.000.000	210
4	San Andres de Tumaco	Mejoramiento técnico productivo y socioempresarial para 1883 familias pertenecientes a los concejos comunitarios Unión Rio Chagui, Unión Rio Caunapi, y Recuerdo de Nuestros Ancestros Rio Mejicano, Municipio de Tumaco, Departamento de Nariño.	5.591.982.255	2.461.700.000	1.883
TOTAL			**27.765.249.259**	**18.063.221.374**	**24.227**

CONPES AGROPECUARIO

ESTRATEGIAS	FUENTES	2014	2015	2016	2017	2018	TOTAL
Estrategia 1: Ordenar el territorio para lograr un uso potencial del suelo con vocación agropecuaria de manera sostenible	Nación	58.005	64.318	55.500	55.500	55.500	**288.823**
	Departamento	100	200	200	200	200	**900**
Estrategia 2: Gestionar los bienes públicos agropecuarios para el desarrollo productivo de Nariño	Nación	80.475	72.575	72.575	69.600	69.600	**364.825**
	Departamento	5.093	4.565	4.565	4.565	4.565	**23.353**
Estrategia 3: Desarrollar capacidades productivas y generar ingresos para los productores agropecuarios de Nariño	Nación	43.500	75.000	65.000	65.000	65.000	**313.500**
	Departamento	8.776	15.132	13.115	13.115	13.115	**63.253**
Estrategia 4: Mejorar las condiciones de los pueblos indígenas de los Pastos y Quillasingas, y propiciar un enfoque diferencial y de derechos en la implementación de los programas desarrollo rural en sus territorios	Nación	87.900	138.600	128.400	128.400	128.400	**611.700**
	Departamento	3.550	8.350	3.000	3.000	3.000	**20.900**
TOTAL	**Nación**	**269.880**	**350.493**	**321.475**	**318.500**	**318.500**	**1.578.848**
	Departamento	**17.519**	**28.247**	**20.880**	**20.880**	**20.880**	**108.406**
GRAN TOTAL		**287.399**	**378.740**	**342.355**	**339.380**	**339.380**	**1.687.254**

CONSOLIDADO PROYECTOS PRESENTADOS CONPES VIGENCIA 2014					
ESTRATEGIA No.	NO DE PROYECTOS PRESENTADOS	NO. USUARIOS	VALOR TOTAL	FUENTES DE FINANCIACION	
				CONPES	OTROS (MUNICIPIOS, PRODUCTORES)
ESTRATEGIA 1 - Ordenamiento del Territorio	2	286	$ 17.000.000.000	$ 17.000.000.000	$ -
ESTRATEGIA 2- Gestionar Bienes Publicos	5	8.075	$ 10.963.559.545	$ 10.963.559.545	$ -
ESTRATEGIA 3 - Generar Ingresos	10	10.687	$ 55.816.799.904	$ 52.599.400.033	$ 3.217.399.871,00
ESTRATEGIA 4 - Pueblos Pastos y Quillasigas	8	30.428	$ 215.183.575.304	$ 62.619.410.780	$ 6.760.209.575
TOTAL	25	49.476	$ 298.963.934.753	$ 143.182.370.358	$ 9.977.609.446

INVERSION EN EL SECTOR VIVIENDA

CONSOLIDADO SECTOR VIVIENDA URBANA Y RURAL 2012 - 2014

TIPO	Nº VIVIENDAS MEJORAMIENTO Y CONSTRUCCION	VALOR TOTAL DE LOS PROYECTOS APROBADOS	APORTE NACION	RECURSOS DEL S. G. R.	RECURSOS PROPIOS DPTO	APORTE MUNICIPIOS
CONSTRUCCION DE VIVIENDA URBANA	4.376	180.140.160.000	178.575.160.000	0	1.346.000.000	219.000.000
MEJORAMIENTO DE VIVIENDA RURAL	4.083	24.857.106.647	15.118.026.296	6.146.000.000	1.853.039.864	1.740.040.487
CONSTRUCCION DE VIVIENDA RURAL	6.460	113.508.882.373	83.249.633.010	9.383.407.036	8.345.340.263	12.530.502.064
TOTAL	14.919	318.506.149.020	276.942.819.306	15.529.407.036	11.544.380.127	14.489.542.551

Se incluye el valor de $179.255.160.000 correspondiente a las 4.344 viviendas asignadas a Nariño dentro del Programa de las 100.000 viviendas gratuitas, del Ministerio de Vivienda.

En este Programa el departamento cofinanció con $1.250 millones la adquisición de los lotes de los municipios de Túquerres e Ipiales donde se construyen en la actualidad 936 viviendas.

CONSTRUCCION DE VIVIENDA URBANA

CANTIDAD VIVIENDAS	VR. TOTAL	NACION	DEPARTAMENTO	MUNICIPIOS	ESTADO	FUENTE
4.344	179.255.160.000	178.005.160.000	1.250.000.000	0	40% de ejecución	MINISTERIO DE VIVIENDA- PROGRAMA VIVIENDAS GRATUITAS
32	885.000.000	570.000.000	96.000.000	219.000.000	95% de ejecución	RECURSOS PROPIOS PARA COFINANCIACION DE INICIATIVAS MUNICIPALES (Municipio de Belén)
4.376	**180.140.160.000**	**178.575.160.000**	**1.346.000.000**	**219.000.000**		

MEJORAMIENTO VIVIENDA RURAL

CANTIDAD VIVIENDAS	VR. TOTAL	NACION	DEPARTAMENTO	MUNICIPIOS	ESTADO	FUENTE NACION
223	600.000.000	500.000.000	100.000.000	0	En proceso de contratación.	DPS
1.218	13.945.306.647	11.001.226.296	1.638.039.864	1.306.040.487	10% de ejecución	CONVOCATORIA BANCO AGRARIO 2013 - 2014
42	125.000.000	0	115.000.000	10.000.000	Ejecutado	
1.507	3.616.800.000	3.616.800.000	0	0	Ejecutado	CONVENIO BANCO AGRARIO - CORPORACION
2.990	**18.287.106.647**	**15.118.026.296**	**1.853.039.864**	**1.316.040.487**		

CONSTRUCCION DE VIVIENDA RURAL

PROYECTO / FUENTE	CANTIDAD VIVIENDAS	VR. TOTAL	NACION	DEPARTAMENTO	MUNICIPIOS	ESTADO
CONVOCATORIA BANCO AGRARIO 2012 - POBLACION VULNERABLE (28 PROYECTOS)	1.305	21.651.013.324	17.137.598.297	2.600.900.000	1.912.515.027	50% de ejecución
CONVOCATORIA BANCO AGRARIO 2012 - 2013. CADENAS PRODUCTIVAS (CAFETEROS 10 Proyectos y LACTEOS 12 proyectos.	1.109	20.702.724.000	12.723.524.000	4.186.560.000	3.792.640.000	Ejecutado cafeteros y 10% de ejecución cadena láctea
BANCO AGRARIO - POBLACION DESPLAZADA CONVOCATORIA 2013 (14 Municipios Beneficiarios).	752	12.213.440.910.58	11.969.172.092,37	0	244.268.818,21	Aprobados
"Reubicación de cuatro viviendas de interés social, por ser zona de alto riesgo no mitigable en el municipio de Ancuya – Departamento de Nariño	4	74.000.000	0	64.000.000	10.000.000	Ejecutado
Cofinanciación proyecto construcción de vivienda nueva Rural urbanización Cuadquirán Municipio de Ospina.	49	398.305.000	0	83.305.000	315.000.000	Ejecutado
Cofinanciación proyecto construcción de 11 viviendas población vulnerable del municipio de ILES	11	180.000.000	0	80.000.000	100.000.000	95% de ejecución
Cofinanciación proyecto construcción de vivienda nueva urbanización San Miguel I Etapa, municipio de Ospina.	83	863.444.400	0	86.347.440	777.096.960	95% de ejecución
Construcción de 32 viviendas, a familias afectadas por la ola invernal en el municipio de la Cruz (N). Recursos Banco Agrario 2011 y Departamento 2013	32	585.728.000	428.301.887	157.426.113	0	Ejecutado
Adquisición de lote para viviendas de familias desplazadas del municipio de Samaniego	0	138.000.000	0	80.000.000	58.000.000	Ejecutado
	3.345	**56.806.655.635**	**42.258.596.276**	**7.338.538.553**	**7.209.520.806**	

PACTO AGRARIO: En evaluación 45 proyectos para 2.700 viviendas presentados ante el Ministerio de Agricultura por parte de municipios del Departamento, por un valor cercano a los 39.300 millones de pesos.

COMPROMISO PRESIDENTE: 3.000 viviendas (50.000 mill.) para los Resguardos Indígenas Los Pastos.

SECTOR VIVIENDA RURAL CON RECURSOS DEL S. G. R.

TIPO	PROYECTOS	CANTIDAD VIVIENDAS	VR. TOTAL	APORTE NACION	APORTE DEPARTAMENTO		APORTE MUNICIPIOS	ESTADO
					S.G.R.	PROPIOS		
MEJORAMIENTO VIVIENDA RURAL	Mejoramiento de vivienda dispersa en las Subregiones de Mayo y Centro del Departamento de Nariño.	1..093	6.570.000.000	0	6.146.000.000	0	424.000.000	En Publicación pliegos finales
SUBTOTAL		**1.093**	**6.570.000.000**		**6.146.000.000**	**0**	**424.000.000**	
CONSTRUCCION DE VIVIENDA RURAL	CONVOCATORIA BANCO AGRARIO II SEMESTRE 2013 - POBLACION VULNERABLE (65 PROYECTOS)	2.901	52.787.036.865	40.991.036.734	5.468.217.163	1.006.801.710	5.320.981.258	En proceso de contratación Gerencias Integrales.
	Sistema General de Regalias -S.G.R. (Subregión de Obando: Mpios Gualmatán, Iles, Contadero, Funes Y Potosí Y Comunidad Emperara Siaapidara Del Municipio De Olaya Herrera)	214	3.915.189.873	0	3.915.189.873	0	0	En proceso de contratación.
SUBTOTAL		**3.115**	**56.702.226.738**	**40.991.036.734**	**9.383.407.036**	**1.006.801.710**	**5.320.981.258**	
TOTAL INVERSION MEJORAMIENTO Y CONSTRUCCION DE VIVIENDA CON S. G. R.		**4.208**	**63.272.226.738**	**40.991.036.734**	**15.529.407.036**	**1.006.801.710**	**5.744.981.258**	

IMPLEMENTACION DEL SISTEMA GENERAL DE REGALIAS

RECURSOS DISPONIBLES FONDO DE DESARROLLO REGIONAL Y FONDO DE COMPENSACION REGIONAL A DICIEMBRE 29 DE 2014

AÑO	% AUTORIZADO	VALOR
2012	100%	96.256.866.763
2013 - 2014	100%	254.755.514.136
2015	50%	75.579.673.940
TOTAL		**426.592.054.839**

VALOR PROYECTOS APROBADOS A LA FECHA: $ 395.868.614.350 (92.8%)

RESUMEN DE INVERSION POR SECTORES - 130 PROYECTOS APROBADOS

No.Proy	NOMBRE DEL SECTOR	TOTAL SGR	%
38	INFRAESTRUCTURA	137.327.196.529	35%
29	PRODUCTIVO	78.277.770.150	20%
8	SALUD	40.577.521.586	10%
20	EDUCACION	64.102.893.912	16%
6	VIVIENDA	15.529.407.051	4%
6	INCLUSIÓN SOCIAL	10.614.204.467	3%
4	VICTIMAS Y AUTO DE LA CORTE	7.183.000.479	2%
5	MEDIO AMBIENTE	19.271.199.999	5%
4	AGUA POTABLE Y SANEAMIENTO BASICO	14.233.655.166	4%
6	CULTURA Y TURISMO	1.954.860.000	0,49%
3	SECTOR JUSTICIA Y SEGURIDAD	6.096.885.647	2%
1	MINERIA	700.000.000	0%
130	**TOTAL**	**395.868.614.349,70**	**100%**

ESTADO DE PROYECTOS APROBADOS EN EL OCAD REGION PACIFICO FDR Y FCR

ESTADO	NÚMERO DE PROYECTOS	VALOR APROBADO SGR
APROBADOS	130	395.868.614.350
CERTIFICADO DE EJECUCIÓN EN TRAMITE	15	38.089.683.734
CON CERTIFICADO DE EJECUCIÓN	115	357.778.930.616
CONTRATADOS	68	208.837.830.401
EN PROCESO CONTRACTUAL	15	48.235.332.237
ESTUDIOS PREVIOS	32	100.705.767.978

PROYECTOS APROBADOS FONDO CTeI-SGR- CONSOLIDADO POR SUBPROGRAMAS

SUBPROGRAMA	NUMERO DE PROYECTOS	VALOR TOTAL	VALOR APROBADO FONDO CTeI-SGR
INVESTIGACIÓN APLICADA	7	18.447.601.836	14.917.737.722
CENTROS DE INVESTIGACION PARA EL DESARROLLO REGIONAL	6	37.051.019.864	28.953.309.433
FORMACIÓN DEL TALENTO HUMANO	1	25.532.029.133	25.532.029.133
TIC´S	1	19.243.065.935	19.243.065.935
TOTAL	**15**	**100.273.716.768**	**88.646.142.223**
% solicitado Fondo CTeI			**88,4**

ESTADO ACTUAL DE LOS PROYECTOS APROBADOS FONDO CTI

ESTADO	NÚMERO DE PROYECTOS	VALOR TOTAL	VALOR APROBADO FONDO CTeI-SGR
EN EJECUCIÓN	9	37.690.667.771	34.160.803.657
ADJUDICADOS *	0	0	0
EN CONTRATACIÓN	5	58.788.989.773	52.071.429.226
APROBADOS	1	3.794.059.224	2.413.909.340
TOTAL	**15**	**100.273.716.768**	**88.646.142.223**

* El proceso de adjudicación no se aplica a los proyectos de ciencia y Tecnología, puesto que se ejecutan a través de convenios especiales de Cooperación

PORCENTAJE DE RECURSOS APROBADOS CON RELACION A RECURSOS DISPONIBLES 2012 – 2014 FONDO CTeI-SGR

RECURSOS APROPIADOS 2012-2014	RECURSOS APROBADOS A LA FECHA	RECURSOS SOLICITADOS MHCP	PORCENTAJE RECURSOS APROBADOS
$ 140.064.885.494	$ 88.646.142.223	$ 81.682.921.523	58%

INVERSION SECTORES SOCIALES

SECTOR SALUD

SECTOR SALUD

CONSOLIDADO

No.	PROYECTOS	VALOR TOTAL
1	17 proyectos con recursos del sistema general de regalías.	63.692.727.621
2	98 proyectos con recursos propios.	9.323.054.507
3	99 proyectos cofinanciados.	147.441.566.075
	TOTAL	220.457.348.203

SECTOR SALUD
SISTEMA GENERAL DE REGALIAS

No.	NOMBRE DEL PROYECTO	N° BENEFICIARIOS	VALOR TOTAL	RECURSOS PROPIOS	SOLICITADO AL S.G.R.	OTRAS FUENTES	ESTADO
1	Remodelación del área de urgencias del Hospital Clarita Santos del Municipio de Sandoná, Departamento de Nariño	25.000	2.245.745.370		2.200.000.000	45.745.370	15% EJECUCION
2	Construccion de la Unidad de Cuidados Intensivos (UCI) para el Hospital Civil de Ipiales ESE, Subregion Exprovincia de Obando	180.000	5.117.615.715		3.633.000.000	1.484.615.715	60% EJECUCION
3	Fortalecimiento de la capacidad instalada y resolutiva de la ESE Hospital Eduardo Santos, Municipio de la Union Nariño	70.000	3.303.663.084		3.000.000.000	303.663.084	10% EJECUCION
4	Construcción centro Hospital de la CRUZ	23.000	7.500.000.000		5.000.000.000	2.500.000.000	5% EJECUCION
5	Fortalecimiento de la red de prestacion de servicios de salud de la subregión Centro	500.000	20.166.851.207		17.666.851.207	2.500.000.000	5% EJECUCION
6	Fortalecimiento de la infraestructura Hospitalaria y dotaciòn de las IPS pùblica de baja complejidad de la subregiòn Juanambu	45.000	1.499.980.200		1.200.000.000	299.980.200	EN LEGALIZACION DE CONVENIOS DE COFINANCIACION
7	Fortalecimiento de la infraestructura Hospitalaria y dotaciòn de equipos para la red de servicios de salud de la subregiòn Exprovincia de Obando	70.000	471.538.075		449.538.075	22.000.000	EN AJUSTES DNP
8	Fortalecimiento de la capacidad instalada y resolutiva de la red de servicios de salud de la subregiòn Guambuyaco	25.000	1.390.000.000	100.000.000	1.150.000.000	140.000.000	EN AJUSTES DNP
9	Fortalecimiento de la capacidad instalada y resolutiva de los servicios de salud de la subregiòn de ABADES. Samaniego Infraestructura	40.000	1.970.000.000		1.970.000.000		ADJUDICADA OBRA E INTERVENTORIA LEGALIZACION PARA INICIO
10	Fortalecimiento de la capacidad instalada y resolutiva de la red de servicios de salud de la IPS Indigena UNIPA	23.000	1.250.000.000		1.250.000.000		PENDIENTE CERTIFICADO DE EJECUCION DEL OCAD
11	Fortalecimiento de la capacidad instalada de la red de prestaciòn de servicios de la subregiòn de Occidente	30.000	299.008.374	49.007.602	200.000.000	50.000.772	EN AJUSTES DNP
12	Construcciòn y dotaciòn del Hospital Regional El Remolino Etapa I. Municipio de Taminango. Subregiòn de la Cordillera	20.000	6.372.915.833		5.000.000.000	1.372.915.833	EN AJUSTES DNP
13	Dotacion de equipos biomedicos para las IPS indigenas del pueblo de los pastos	23.000	262.500.000		262.500.000		EN AJUSTES DNP
14	Construcción Terminacion y dotacion de la IPS Indigena Julian Carlosama, en la subregion de la sabana, Túquerres, Nariño, Occidente	25.000	4.080.031.990		3.400.000.000	680.031.990	EN AJUSTES DNP
15	Fortalecimiento de la capacidad instalada y resolutiva de las IPS indigenas del pueblo de los pastos	23.000	562.877.773		437.500.000	125.377.773	EN ESTUDIO DE VIABILIDAD TECNICA DEL IDSN
16	Construccion Centro de Salud Santa Barbara de Iscuande	18.000	6.600.000.000	450.000.000	6.150.000.000		PROYECTO ESTRUCTURADO, FALTA PRESENTAR AL IDSN
17	Construccion de la fase uno (1) consulta externa y sede administrativa de la IPS asociacion de cabildos indigenas de la zona de ipiales - departamento de Nariño	25.000	600.000.000		600.000.000		EN ESTUDIO DE VIABILIDAD TECNICA DEL IDSN
	TOTAL	1.165.000	63.692.727.621	599.007.602	53.569.389.282	9.524.330.737	

INDICADORES BASICOS DE SALUD

EVENTOS DE NOTIFICACION EPIDEMIOLOGICA	N° CASOS	N° CASOS	N° CASOS	N° CASOS	DIFERENCIA DE CASOS
MORTALIDAD PERINATAL	356	304	268	309	-47
TUBERCULOSIS TOTAL TASA * 100.000 HB	185	194	169	141	-44
SIFILIS GESTACIONAL	186	155	162	142	-44
SIFILIS CONGENITA	76	15	39	35	-41
MORTALIDAD VIH - SIDA	29	18	17	16	-13
MORTALIDAD POR IRA EN MENORES DE 5 AÑOS	22	18	21	11	-11
MORTALIDAD MATERNA	20	13	17	13	-7
MORTALDIAD POR EDA EN MENORES DE 5 AÑOS	6	3	6	3	-3
MORTALIDAD POR MALARIA	1	1	0	0	-1
MALARIA TOTAL DEPARTAMENTO	3.557	6.891	6.112	4.669	1.112
DENGUE TOTAL TASA	114	39	362	414	300
BAJO PESO AL NACER		450	542	481	31
VIH - SIDA	105	150	161	131	26
MORTALDIAD POR DESNUTRICION MENORES DE 5 AÑOS			2	6	2
MORTALIDAD POR DENGUE	0	0	0	0	0

Fuente: SIVIGILA - Oficina de Epidemiología IDSN

EL 96% DE METAS CUMPLIDAS EN COMPARACION A LINEA DE BASE

INDICADORES BASICOS DE SALUD

COBERTURAS VACUNACION ACUMULADAS COMPARATIVAS NOVIEMBRE 2013- 2014

COMPARATIVO COBERTURAS VACUNACION CORTE NOVIEMBRE			
BIOLOGICO	2013	2014	MRC
BCG	74.51	82.56	100,00
PENTAVALENTE	74.93	82.51	94.6
TRIPLE VIRAL	79.74	82.81	97.2

SECTOR EDUCACION

SECTOR EDUCATIVO
CONSOLIDADO

No.	PROYECTOS	N° BENEFICIARIOS	VALOR TOTAL
1	26 financiados con recursos de regalias.	170.000	74.088.359.021
2	104 proyectos financiados con recursos propios.		14.402.960.085
3	22 proyectos con recursos de otras fuentes		25.520.862.069
	TOTAL		114.012.181.174

PROYECTOS SECTOR EDUCACION

RECURSOS PROPIOS Y SISTEMA GENERAL DE REGALIAS

No.	NOMBRE DEL PROYECTO	N° BENEFICIARIOS	VALOR TOTAL	RECURSOS PROPIOS	SOLICITADO AL S.G.R. FDR	MUNICIPIO	ESTADO
1	CONSTRUCCION, MEJORAMIENTO, REDISEÑÓ Y AMPLIACION IE RIO TAPAJE MUNICIPIO DEL CHARCO	859	4.494.570.000		4.000.000.000	494.570.000	70% DE EJECUCION
2	FORTALECIMIENTO DEL CERES MUNICIPIO DE TUQUERRES	Por definir.	1.997.000.000		1.997.000.000		90% DE EJECUCION
3	PROFESIONALIZACION DE DOCENTES AFRO (5 AÑOS)	593	4.745.000.000		4.745.000.000		10% DE EJECUCION
4	PROFESIONALIZACION DE DOCENTES INDIGENAS (5 AÑOS)	308	2.464.000.000		2.464.000.000		10% DE EJECUCION
5	IMPLEMENTACION DE ESCUELA NUEVA	1.466	5.037.263.000		5.037.263.000		61% DE EJECUCION
7	MEJORAMIENTO DE LA CALIDAD EDUCATIVA DE LA SUBREGION DE PIE DE MONTE COSTERO (Municipio de Mallama y Ricaurte)	5.443	2.065.721.026		2.065.721.026		CONTRATADO EL COMPONENTE DE INFRAESTRUCTURA, EN PROCESO DE CONTRATACION EL COMPONENTE DE CALIDAD
8	MEJORAMIENTO INTEGRAL DE LA EDUCACION EN LA EXPROVINCIA DE OBANDO PRIMERA FASE (Municipios de Iles, Córdoba, Guachucal, Cumbal y Cuaspud)	12.067	1.189.178.379		1.040.305.996	148.872.383	EN PROCESO DE CONTRATACION EL COMPONENTE DE INFRAESTRUCTURA Y CALIDAD
9	MEJORAMIENTO DE LA CALIDAD EDUCATIVA DE LA SUBREGION CORDILLERA PRIMERA FASE (municipios de Leiva, Cumbitara, El Rosario, Taminango y Policarpa)	11.810	1.490.000.000		1.440.000.000	50.000.000	SE TRANFIRIO LA EJECUCION DEL PROYECTO AL MUNICIPIO DE LEIVA, EL COMPONENTE DE CALIDAD LO EJECUTARA EL DEPARTAMENTO
10	MEJORAMIENTO INTEGRAL DE LA EDUCACION EN LA SUBREGION CENTRO - PRIMERA FASE - (Municipio de Chachagui y Tangua)	4.611	4.225.973.535		4.014.920.750	211.052.792	SE TRANFIRIO LA EJECUCION DEL PROYECTO AL MUNICIPIO DE CHACHAGUI, EN EJECUCION, EL COMPONENTE DE CALIDAD LO EJECUTARA EL DEPARTAMENTO
11	MEJORAMIENTO DE LA CALIDAD EDUCATIVA EN LA SUBREGION JUANAMBU DEL DEPARTAMENTO DE NARIÑO (Municipio de Arboleda, Buesaco, San Lorenzo, San Pedro de Cartago)	10.895	2.257.454.000	25.672.383	2.108.581.617	123.200.000	SE TRANFIRIO LA EJECUCION DEL PROYECTO AL MUNICIPIO DE ARBOLEDA, EL COMPONENTE DE CALIDAD LO EJECUTARA EL DEPARTAMENTO
12	MEJORAMIENTO DE LAS CONDICIONES DE COBERTURA Y CALIDAD EN LA SUBREGION GUAMBUYACO PRIMERA FASE (Municipios de la Llanada, El Peñol, Los Andes y El Tambo)	6.983	2.936.500.000		2.719.000.000	217.500.000	SE TRANFIRIO LA EJECUCION DEL PROYECTO AL MUNICIPIO DE LOS ANDES, 5 % DE EJECUCION
13	MEJORAMIENTO DE LA CALIDAD EDUCATIVA DE LA SUBREGION TELEMBI DEL DEPARTAMENTO DE NARIÑO (MUNICIPIOS DE BARBACOAS, MAGUI PAYAN Y ROBERTO PAYAN)	10.968	6.099.942.498		5.999.942.498	100.000.000	EN PROCESO DE CONTRATACION EL COMPONENTE DE INFRAESTRUCTURA Y CALIDAD
14	FORMACION Y CONSOLIDACION DE LA POLITICA PUBLICA PANAMAZONICA DEL PUEBLO INDIGENA DE LOS PASTOS CON ENFOQUE DIFERENCIAL DE LA SUBREGION DE LA EXPROVINCIA DE OBANDO	5.831	400.000.000		400.000.000		EN EJECUCION CONTRATO INTERADMINISTRATIVO CON SHAQUIÑAN

PROYECTOS SECTOR EDUCACION

RECURSOS PROPIOS Y SISTEMA GENERAL DE REGALIAS

No.	NOMBRE DEL PROYECTO	N° BENEFICIARIOS	VALOR TOTAL	RECURSOS PROPIOS	SOLICITADO AL S.G.R. FDR	MUNICIPIO	ESTADO
15	MEJORAMIENTO DE LA CALIDAD EDUCATIVA EN EL COMPONENTE DE INFRAESTRUCTURA SUBREGION RIO MAYO (MINICIPIOS DE SAN PABLO, LA CRUZ, SAN BERNARDO, COLON GENOVA, EL TABLON DE GOMEZ)	1.484	3.771.206.386		3.565.933.232	181.173.154	EN LEGALIZACION DE CONTRATOS DEL COMPONENTE DE INFRAESTRUCTURA
16	MEJORAMIENTO INTEGRAL DE LA EDUCACION EN EL COMPONTE DE INFRAESTRUCTURA EN LA SUBREGION DE LA SABANA (MUNICIPIOS DE GUITARILLA, OSPINA Y SAPUYES)	823	661.123.093		600.739.343	60.383.750	EN ELABORACION DE ESTUDIOS PREVIOS
17	MEJORAMIENTO DE LA CALIDAD EDUCATIVA EN 40 MUNICIPIOS NO CERTIFICADOS DEL DEPARTAMENTO DE NARIÑO	78.909	3.989.734.982		3.989.734.982		REVISION DE ESTUDIOS PREVIOS POR LA SED
18	MEJORAMIENTO INTEGRAL DE LA CALIDAD EDUCATIVA EN EL COMPONENTE DE INFRAESTRUCTURA DE LA SUBREGION ABADES Y GUAMBUYACO (MUNICIPIOS DE LA LLANADA, SAMANIEGO Y SANTACRUZ)	3.745	2.175.216.264		1.908.199.999	267.016.265	APROBADO EN EL OCAD DEL 19 DE DICIEMBRE DE 2014
19	MEJORAMIENTO INTEGRAL DE LA CALIDAD EDUCATIVA EN EL COMPONENTE DE INFRAESTRUCTURA DE LA SUBREGION OCCIDENTE Y CENTRO (MUNICIPIOS DE CONSACA, LINARES Y YACUANQUER)	5.693	1.014.176.051		1.014.176.051		PARA APROBACION EN EL OCAD DEL 30 DE DICIEMBRE DE 2014
20	FORMULACION ESTUDIO FACTIBILIDAD PARA LA CREACION DE LA UNIVERSIDAD INTERCULTURAL DE LOS PUEBLOS INDIGENAS EN EL MUNICIPIO DE GUACHUCAL, DEPARATAMENTO DE NARIÑO	15.761	120.000.000		120.000.000		PARA APROBACION EN EL OCAD DEL 30 DE DICIEMBRE DE 2014
21	MEJORAMIENTO INTEGRAL DE LA CALIDAD EDUCATIVA EN EL COMPONTE DE INFRAESTRUCTURA EN LA SUBREGION EXPROVINCIA DE OBANDO (MUNICIPIOS FUNES, GUALMATAN, POTOSI, PUPIALES)	8.250	1.451.764.482		1.308.701.278	143.063.204	EN REVISION POR PARTE DEL DNP Y MEN
22	MEJORAMIENTO INTEGRAL DE LA CALIDAD EDUCATIVA EN EL COMPONTE DE INFRAESTRUCTURA EN LA SUBREGION CORDILLERA (MUNICIPIOS CUMBITARA, POLICARPA Y TAMINANGO)	7.715	2.556.790.777		2.468.810.262	87.980.515	EN REVISION POR PARTE DEL DNP Y MEN
23	MEJORAMIENTO INTEGRAL DE LA CALIDAD EDUCATIVA EN EL COMPONTE DE INFRAESTRUCTURA EN LAS SUBREGIONES JUANAMBU Y RIO MAYO (MUNICIPIOS DE LA UNION Y BELEN)	2.477	1.585.853.465		1.385.853.465	200.000.000	ESTRUCTURADO PARA INSCRIBIR EN EL DNP
24	MEJORAMIENTO DE LA CALIDAD EDUCATIVA EN EL COMPONENTE DE INFRAESTRUCTURA DE LA SUBREGION SANQUIANGA	Por definir.	6.132.244.632		6.132.244.632		EN FORMULACION
25	MEJORAMIENTO DE LA INFRAESTRUCTURA EDUCATIVA EN EL DEPARTAMENTO DE NARIÑO (MUNICIPIOS DE EL CHARCO, SALAHONDA, SAN JOSE DE ALBAN,EL PEÑOL, EL TAMBO, LA FLORIDA, NARIÑO, EL ROSARIO, PROVIDENCIA, SAN PEDRO DE CARTAGO, ANCUYA, SANDONA, IMUES, PUERRES,ALDANA Y CONTADERO	Por definir.	11.082.230.890		11.082.230.890		EN FORMULACION
26	INFRAESTRUCTURA EDUCATIVA Y DOTACION EN EL CERES DEL MUNICIPIO DE GUACHUCAL – DEPARTAMENTO DE NARIÑO	15.161	880.000.000		880.000.000		EN FORMULACION
27	MEJORAMIENTO DE LA INFRAESTRUCTURA EDUCATIVAEN LA SUBREGION EXPROVINCIA DE OBANDO (MUNICIPIOS POTOSI Y CORDOBA)	Por definir.	1.600.000.000		1.600.000.000		
	TOTAL	*	76.422.943.460	25.672.383	74.088.359.021	2.284.812.063	

* No se puede sumar porque hay beneficiarios que reciben varios programas

RESULTADOS PRUEBAS SABER 11 2014

No.	ENTIDAD TERRITORIAL	MATEMATICAS	INGLES	LCRITICA	PSOCIALES Y CIUDADANIA	CIENCIAS NATURALES	RAZONAMIENTO	COMPETENCIAS CIUDADANAS	TOTAL
1	NORTE DE SANTANDER NO CERT.	49,71	48,05	48,36	48,9	49,97	49,69	48,83	343,51
2	SANTANDER NO CERT.	49,03	47,19	47,44	48,67	49,43	49,36	48,71	339,83
3	NARIÑO NO CERT.	48,49	47,89	47,1	48,85	49,71	48,57	48,63	339,24
4	QUINDIO NO CERT.	47,94	48,35	48,57	48,76	48,06	48,21	49,06	338,95
5	BOYACA NO CERT.	48,56	47,43	46,87	48,21	48,96	49,16	48,37	337,56
6	CUNDINAMARCA NO CERT.	47,8	47,18	47,4	48,54	48,46	48,45	48,74	336,57
7	HUILA NO CERT.	48,24	47,34	47,33	47,88	48,68	48,39	47,92	335,78
8	META NO CERT.	47,87	47,53	47,29	48,06	48,39	48,46	48,11	335,71
9	CASANARE NO CERT.	47,91	46,93	46,53	47,7	48,29	48,34	47,35	333,05
10	RISARALDA NO CERT.	46,82	47,5	46,93	47,8	48,1	47,35	47,84	332,34
11	CALDAS NO CERT.	46,55	47,01	47,03	47,73	47,3	47,18	48,05	330,85
12	ANTIOQUIA NO CERT.	47,24	46,33	47,59	47,65	46,53	47,69	47,75	330,78
13	VALLE NO CERT.	46,67	46,51	47,5	47,59	47,15	47,23	47,69	330,34
14	TOLIMA NO CERT.	46,78	46,82	46,35	47,03	47,39	47,27	47,14	328,78
15	CESAR NO CERT.	47,03	45,97	45,51	46,12	46,53	46,96	45,9	324,02
16	CORDOBA NO CERT.	45,87	45,57	44,59	45,84	45,97	46,21	45,59	319,64
17	CAQUETA NO CERT.	45,62	45,52	44,38	45,14	45,92	46,22	44,79	317,59
18	CAUCA NO CERT.	44,8	45,7	44,05	45,87	46,02	45,3	45,29	317,03
19	LA GUAJIRA NO CERT.	45,57	45,38	44,53	45,09	45,27	45,95	44,91	316,7
20	SUCRE NO CERT.	45,39	45,63	43,52	44,85	45,25	45,62	44,56	314,82
21	ATLANTICO NO CERT.	45,03	46,1	43,91	44,12	44,86	45,14	44,31	313,47
22	BOLIVAR NO CERT.	44,57	44,81	42,87	43,69	43,77	44,95	43,43	308,09
23	MAGDALENA NO CERT.	43,83	44,6	42,56	43,18	43,51	44,29	43,17	305,14
24	CHOCO NO CERT.	41,09	43,9	40,56	42,41	41,57	42,48	42,03	294,04

EVOLUCIÓN MATRÍCULA 2012- 2014

NIVEL	2.012	2.013	2014*
PREESCOLAR	12.192	13.129	11.489
PRIMARIA	96.238	93.277	89.210
SECUNDARIA	48.283	53.057	54.825
MEDIA	16.272	17.164	17.889
TOTAL	**172.985**	**176.627**	**173.413**

*Corte de matrícula: Diciembre 3 de 2014

SECTOR RECREACION Y DEPORTES

SECTOR RECREACION Y DEPORTES

CONSOLIDADO

No.	PROYECTOS	N° BENEFICIARIOS	VALOR TOTAL
1	3 proyectos con recursos propios.	5.520	6.272.200.040
2	3 proyectos cofinanciados.	115.200	8.109.631.856
	TOTAL	120.720	14.381.831.896

SECTOR RECREACION Y DEPORTES
RECURSOS PROPIOS

No.	NOMBRE DEL PROYECTO	N° BENEFICIARIOS	VALOR TOTAL	ESTADO
1	Apoyo a ligas y clubes deportivos del Departamento de Nariño	2.540	3.674.950.000	Ejecutado
2	Apoyo a la organización de de Programas deportivos, recreativos y de actividad física de la Secretaria de Recreacion y Deporte el Departamento de Nariño	1.750	947.580.000	Ejecutado
3	Apoyo a los entes deportivos municipales para el desarrollo de sus planes de accion con recursos de Tabaco en el deparatmento de Nariño. (vigencias 2012, 2013, 2014)	1.230	1.649.670.040	Ejecutado
	TOTAL	5.520	6.272.200.040	

PROYECTOS PARA ATENCION DE GRUPOS POBLACIONALES
COFINANCIADOS POR OTRAS FUENTES DE RECURSOS

No.	NOMBRE DEL PROYECTO	N° BENEFICIARIOS	VALOR TOTAL	RECURSOS PROPIOS	OTRAS FUENTES	ESTADO
1	Apoyo a la organización y ejecución del programas Superate Intercolegiados	75.300	2.171.181.856	367.000.000	1.804.181.856	Ejecutado
2	Formulación de proyectos de cofinanaciación con Coldeportes en deporte, recreación, actividad física y tiempo libre en el departamento de Nariño	15.400	1.480.000.000	350.000.000	1.130.000.000	Ejecutado
3	Apoyo a los entes, coordinaciones y alcaldias en la ejecucion de sus proyectos deportivos , recreativos e infrestrauctira deportiva con recursos de IVA Telefonia movil en el departamento de Nariño, con	24.500	4.458.450.000	0	4.458.450.000	Ejecutado
	TOTAL	115.200	8.109.631.856	717.000.000	7.392.631.856	

CUADRO DE MEDALLERIA EVENTOS FEDERATIVOS NACIONALES 2014

LIGA	CANTIDAD DE MEDALLAS
AJEDREZ	5 MEDALLAS
FUTBOL DE SALÓN	2 MEDALLAS
KARATE – DO	8 MEDALLAS
BOXEÓ	12 MEDALLAS
LUCHA	8 MEDALLAS
ATLETISMO	25 MEDALLAS
CICLOMONTAÑISMO	6 MEDALLAS
BICICROS	6 MEDALLAS
TRIATLON	1 MEDALLAS
LEVANTAMIENTO DE PESAS	1 MEDALLA
TAEKWONDO	10 MEDALLA
GIMNASIA	2 MEDALLAS
JIUJITSU	10 MEDALLAS
TOTAL	**88 MEDALLAS**

SECTOR CULTURA

SECTOR CULTURA

CONSOLIDADO

No.	PROYECTOS	N° BENEFICIARIOS	VALOR TOTAL
1	13 Proyectos con Recursos Propios.	99.241	2.132.700.000
2	5 Proyectos Cofinanciados.	35.885	4.292.000.000
	TOTAL	135.126	6.424.700.000

SECTOR CULTURA
RECURSOS PROPIOS

No.	NOMBRE DEL PROYECTO	N° BENEFICIARIOS	VALOR TOTAL	RECURSOS PROPIOS	ESTADO
1	Plan Decenal de Comunicaciones	120	60.000.000	60.000.000	Ejecutado
2	Plan Departamental de Bibliotecas Públicas	6.000	190.000.000	190.000.000	Ejecutado
3	Plan Departamental de Música	5.000	72.000.000	72.000.000	Ejecutado
4	Fortalecidad Expresiones Artísticas Cultural Tradicionales	10.500	112.000.000	112.000.000	Ejecutado
5	Apoyo a Procesos Culturales dirigidos a Población Minoritaria	6.000	511.700.000	511.700.000	Ejecutado
6	Fortalecidos Eventos Culturales en las Subregiones	3.200	132.000.000	132.000.000	Ejecutado
7	Apoyados Procesos de Capacitación y Formación	4.900	200.000.000	200.000.000	Ejecutado
8	Fortalecido el Sentido Cultural de las Fiestas Patronales	22.000	120.000.000	120.000.000	Ejecutado
9	Fortalecida la Creatividad en las Artes	18.200	426.000.000	426.000.000	Ejecutado
10	Fortalecidad las Artes Literarias	7.700	32.000.000	32.000.000	Ejecutado
11	Bienestar y Promoción de Artistas, Gestores y Cultores	561	112.000.000	112.000.000	Ejecutado
12	Emprendimiento Cultural y Asociatividad	60	15.000.000	15.000.000	En Ejecución
13	Nariño 110 años (Aniversario del Departamento)	15.000	150.000.000	150.000.000	Ejecutado
	TOTAL	**99.241**	**2.132.700.000**	**2.132.700.000**	

SECTOR CULTURA
COFINANCIADOS (IVA Y OTRAS FUENTES)

No.	NOMBRE DEL PROYECTO	N° BENEFICIARIOS	VALOR TOTAL	RECURSOS PROPIOS	OTRAS FUENTES	ESTADO
1	Infraestructura Cultural	13.600	182.000.000		182.000.000	En Ejecución
2	Plan Especial de Salvaguarda: Carnaval de Negros y Blancos de Pasto	485	789.000.000		789.000.000	En Ejecución
3	Encuentro Internacional de Culturas del Pacífico	1.200	667.000.000	200.000.000	447.000.000	Ejecutado
4	Encuentro Internacional de Culturas Andinas	18.000	918.000.000	468.000.000	450.000.000	Ejecutado
5	Proyectos INC (IVA)	2.600	1.736.000.000		1.736.000.000	En Contratación
	TOTAL	**35.885**	**4.292.000.000**	**668.000.000**	**3.604.000.000**	

SECTOR GRUPOS POBLACIONALES

PROYECTOS PARA ATENCION DE GRUPOS POBLACIONALES
CONSOLIDADO

No.	PROYECTOS	N° BENEFICIARIOS	VALOR TOTAL
1	5 proyectos financiados con recursos del sistema general de regalías	52.814	15.429.734.139
2	17 Proyectos con Recursos Propios.	3.519	1.391.788.000
3	5 Proyectos Cofinanciados.	2.950	4.578.184.879
	TOTAL	59.283	21.399.707.018

PROYECTOS PARA ATENCION DE GRUPOS POBLACIONALES
RECURSOS PROPIOS Y SISTEMA GENERAL DE REGALIAS

No.	NOMBRE DEL PROYECTO	N° BENEFICIARIOS	VALOR TOTAL	RECURSOS PROPIOS	SOLICITADO AL S.G.R. FDR	ESTADO
1	Protección integral de la primera infancia en infancia.	16.684	4.282.422.600	1.097.921.856	3.184.500.744	60% de ejecución
2	Prevención de vulneración de derechos y generación de oportunidades para adolescentes y jóvenes.	10.460	3.915.177.810	1.111.100.560	2.804.077.250	65% de ejecución
3	Fortalecimiento de la cultura de envejecimiento activo y atención integral a los adultos mayores.	12.650	1.980.507.731	1.448.173.314	532.334.416	60% de ejecución
4	Protección de derechos y generación de oportunidades para las mujeres.	7.510	2.795.741.600	1.200.000.000	1.595.741.600	75% de ejecución
5	Fortalecimiento de la cultura de prevención de la discapacidad e inclusión social.	4.537	2.403.204.440	1.507.174.000	896.030.440	35% de ejecución
	TOTAL	51.841	15.429.734.139	6.348.492.546	9.031.241.593	

PROYECTOS PARA ATENCION DE GRUPOS POBLACIONALES
RECURSOS PROPIOS

No.	NOMBRE DEL PROYECTO	N° BENEFICIARIOS	VALOR TOTAL	ESTADO
1	Protección de niños y niñas en los municipios de Pasto e Ipiales.	1.083	125.000.000	Ejecutado
2	Funcionamiento de 5 Centros de Recuperación Nutricional.	3.276	241.200.000	Ejecutado
3	Fundacion Righetto	16	101.328.000	Ejecutado
4	Fortalecimiento del Sistema Nacional de Juventud. Juventud		70.000.000	Ejecutado
5	Promoción de las redes de adulto mayor en cuatro municipios de la subregión de occidente	150	34.000.000	Ejecutado
6	Atención integral a los adultos mayores residentes en los CBA en los municipios de Pasto, Ipiales, Yacuanquer y Los Andes Sotomayor	475	248.940.000	Ejecutado
7	Promoción del uso adecuado del tiempo libre de los adultos mayores en el municipio de Pasto	160	23.000.000	Ejecutado
8	Apoyo a mujeres artesanas para comercializacion de productos	190	49.500.000	Ejecutado
9	Fortalecimiemto de metodologias pata una educación no sexista	15	20.000.000	Ejecutado
10	Apoyo a la capacitación y fortalecimiento organizacional de la Mesa Departamental y Mesas Municipales de Mujeres.	554	40.000.000	Ejecutado
11	Formación a madres comunitarias	500	57.000.000	En ejecución
12	Fortalecimiento de organizaciones de mujeres imdigenas, campesinas y afro.	390	122.500.000	Ejecutado
13	Prevención de ITS, VIH Sida con integrantes de la población LGTBI	180	20.000.000	En ejecución
14	Prevención de ITS, VIH Sida con mujeres trabajadoras sexuales	200	30.000.000	En ejecución
15	Promocion de la autonomia ecomica de las mujeres, atraves del apoyo a organizaciones de los municipios de Samaniego, El Rosario, Leiva y Mosquera	75	70.000.000	90% Ejecutado
16	Idenficadas, apoyadas y fortalecidas las asociaciones municipales de población con discapacidad.	130	124.320.000	Ejecutado
17	Reconocimiento "Nariño Inclusivo 2014"	500	15.000.000	Ejecutado
	TOTAL	3.519	1.391.788.000	

PROYECTOS PARA ATENCION DE GRUPOS POBLACIONALES
COFINANCIADOS POR OTRAS FUENTES DE RECURSOS

No.	NOMBRE DEL PROYECTO	N° BENEFICIARIOS	VALOR TOTAL	RECURSOS PROPIOS	OTRAS FUENTES	ESTADO
1	Construcción de 2 Centros de Desarrollo Infantil en Cumbal y El Charco.	190	2.471.815.729	460.000.000	2.011.815.729	En ejecución
2	Tumaco protector de niños y niñas.	1.300	645.037.390	162.000.000	483.037.390	Ejecutado
4	Fortalecimiento socioorganizativo, artistico y cultural de la poblaciòn juvenil Awa - UNIPA	180	80.800.000	68.000.000	12.800.000	En ejecuciòn
	Plan de implementación de la politica publica de equidad para la mujeres en Nariño - Onu Mujer	0	114.000.000	57.000.000	57.000.000	Ejecutado
5	Estrategia para la prevenciom de VBG y promoción del acceso juridico a mujeres victimas de VBG - U. de Nariño	360	745.694.160	603.544.160	269.550.000	Ejecutado
6	Promoción y protección de los derechos sexuales y reproductivos con mujeres jóvenes - UNFPA	250	59.948.000	20.000.000	39.948.000	En ejecución
7	Estrategia de protección de derechos de las mujeres contra la VBG en la subregión de la Cordillera - AGENCIA CATALANA	360	263.000.000	63.000.000	200.000.000	En ejecución
8	Diplomado "Herramientas para la atención y prevención de la discapacidad"	100	85.000.000	28.000.000	57.000.000	Ejecutado
9	Atención de niños, niñas y jóvenes con discapacidad mediante procesos integrales de desarrollo humano, cultural, educativo, terapéutico y artístico en 7 municipios	210	112.889.600	75.879.000	37.010.600	Ejecutado
	TOTAL	2.950	4.578.184.879	1.537.423.160	3.168.161.719	