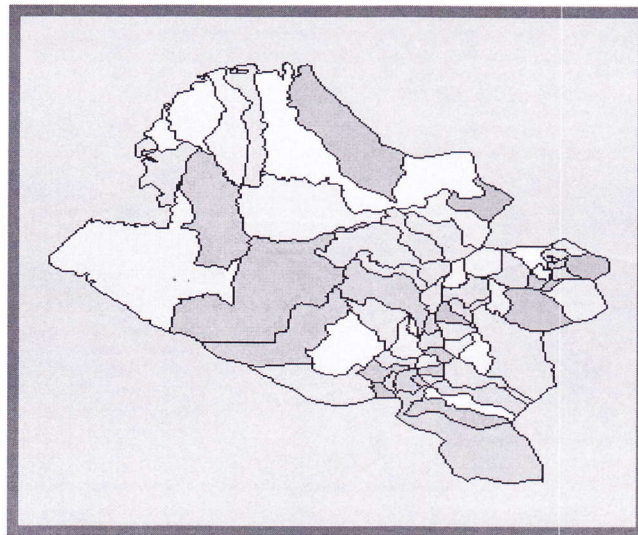





DEPARTAMENTO DE NARIÑO



**PLAN ANUAL DE CONTRATACIÓN DEL SERVICIO EDUCATIVO 2016
AJUSTE A CANASTA EDUCATIVA PARCIAL POR ADMINISTRACIÓN CON
ORGANIZACIONES INDÍGENAS
DICIEMBRE 10 DE 2015**

FE DE ERRATAS

Se hace constar que se han detectado los siguientes errores en el Plan Anual de Contratación del Servicio Educativo, vigencia 2016, de la Secretaría de Educación Departamental, el cual se encuentra publicado desde el 30 de noviembre de 2015 en la Gobernación de Nariño, Departamento Administrativo de Contratación y Secretaría de Educación, para lo cual se procede a subsanar:

1. Prestación del Servicio Educativo y Administración con Organizaciones Indígenas.

En el numeral 6.3.1.2., página 34, Prestación del Servicio Educativo y Administración con Organizaciones Indígenas, en la asignación por administración canasta parcial, el porcentaje de reconocimiento es del 16%.

| NIVEL | COSTO ESTIMADO TIPOLOGÍA | | | ASIGNACIÓN POR ATENCIÓN CANASTA COMPLETA | ASIGNACIÓN POR ADMINISTRACIÓN CANASTA PARCIAL |
|------------|--------------------------|---------------------|-------------------------|--|---|
| | TIPOLOGÍA 2015 | INCREMENTO 8,00% | TIPOLOGÍA ESTIMADA 2016 | % RECONOCIMIENTO | % RECONOCIMIENTO |
| | | | | 99% | 16% |
| TRANSICIÓN | 2.094.250 | 167.540 | 2.261.790 | 2.239.172 | 361.886 |
| PRIMARIA | 1.903.836 | 152.307 | 2.056.143 | 2.035.582 | 328.983 |
| SECUNDARIA | 2.341.655 | 187.332 | 2.528.987 | 2.503.697 | 404.638 |
| MEDIA | 2.341.655 | 187.332 | 2.528.987 | 2.503.697 | 404.638 |

La asignación por administración de la canasta parcial el porcentaje de reconocimiento **CORRECTO** es del 20%, donde para cada nivel para la administración con canasta parcial con Organizaciones Indígenas, se establece en la siguiente tabla:

| NIVEL | COSTO ESTIMADO TIPOLOGÍA | | | ASIGNACIÓN POR ATENCIÓN CANASTA COMPLETA | ASIGNACIÓN POR ADMINISTRACIÓN CANASTA PARCIAL |
|------------|--------------------------|---------------------|-------------------------|--|---|
| | TIPOLOGÍA 2015 | INCREMENTO 8,00% | TIPOLOGÍA ESTIMADA 2016 | % RECONOCIMIENTO | % RECONOCIMIENTO |
| | | | | 99% | 20% |
| TRANSICIÓN | 2.094.250 | 167.540 | 2.261.790 | 2.239.172 | 447.834 |
| PRIMARIA | 1.903.836 | 152.307 | 2.056.143 | 2.035.582 | 407.116 |
| SECUNDARIA | 2.341.655 | 187.332 | 2.528.987 | 2.503.697 | 500.739 |
| MEDIA | 2.341.655 | 187.332 | 2.528.987 | 2.503.697 | 500.739 |

2. Costo Total de Contratación Vigencia 2016

En el numeral 6.4. página 35 y 36, Costo Total de Contratación Vigencia 2016, se especifica un valor de VEINTITRÉS MIL QUINIENTOS NOVENTA Y NUEVE MILLONES QUINIENTOS NOVENTA MIL CIENTO TREINTA Y DOS PESOS (\$23.599.590.132),

dentro del cual con las Organizaciones Indígenas por Administración Canasta Parcial el valor es de MIL CIENTO SESENTA Y TRES MILLONES NOVECIENTOS SIETE MIL OCHOCIENTOS SETENTA Y SEIS PESOS (\$1.163.907.876).

| ORDEN | DETALLE | ESTUDIANTES | VALOR ESTIMADO PERCÁPITA | TOTAL |
|--------------------------------------|---|------------------|--------------------------|-----------------------|
| 1 | OPERADORES: | | | |
| | TRANSICIÓN | 675 | 1.681.900 | 1.135.282.500 |
| | PRIMARIA | 4.732 | 1.681.900 | 7.958.750.800 |
| | SECUNDARIA | 256 | 1.760.000 | 450.560.000 |
| | MEDIA | 0 | 1.760.000 | 0 |
| | SUBTOTAL OPERADORES | 5.663 | 1.685.431 | 9.544.593.300 |
| 2 | ORGANIZACIONES INDÍGENAS POR ATENCIÓN CANASTA COMPLETA: | | | |
| | TRANSICIÓN | 175 | 2.239.172 | 391.855.100 |
| | PRIMARIA | 938 | 2.035.582 | 1.909.375.916 |
| | SECUNDARIA | | 2.503.697 | 0 |
| | MEDIA | | 2.503.697 | 0 |
| | SUBTOTAL ORGANIZACIONES INDÍGENAS | 1.113 | | 2.301.231.016 |
| 3 | ORGANIZACIONES INDÍGENAS POR ADMINISTRACIÓN CANASTA PARCIAL: | | | |
| | TRANSICIÓN | 361 | 361.886 | 130.640.846 |
| | PRIMARIA | 2.468 | 328.983 | 811.930.044 |
| | SECUNDARIA | 464 | 404.638 | 187.752.032 |
| | MEDIA | 83 | 404.638 | 33.584.954 |
| | SUBTOTAL ORGANIZACIONES INDÍGENAS POR ADMINISTRACIÓN CANASTA PARCIAL | 3.376 | | 1.163.907.876 |
| 4 | CONGREGACIONES RELIGIOSAS: | | | |
| | INSTITUCIONES EDUCATIVAS | MATRÍCULA | COSTO | TOTAL |
| | I.E. NUESTRA SEÑORA DEL CARMEN-EL CHARCO | 651 | 249.151 | 162.197.173 |
| | INSTITUCION EDUCATIVA JESUS NAZARENO-EL TAMBO | 735 | 274.494 | 201.753.221 |
| | INSTITUCION EDUCATIVA SAGRADO CORAZON DE JESUS-EL TAMBO | 838 | 267.103 | 223.832.294 |
| | I.E. AGROECOLÓGICO LA PLAYA-FRANCISCO PIZARRO | 506 | 254.152 | 128.601.101 |
| | INSTITUCION EDUCATIVA POLICARPA SALAVARRIETA-SAMANIEGO | 1510 | 167.091 | 252.307.780 |
| | INSTITUCION EDUCATIVA SAGRADO CORAZON DE JESUS-SAN LORENZO | 781 | 201.826 | 157.625.805 |
| | INSTITUCION EDUCATIVA NUESTRA SEÑORA DE FÁTIMA SANDONÁ | 1180 | 180.501 | 212.990.603 |
| | SUBTOTAL CONGREGACIONES RELIGIOSAS | 6.201 | | 1.339.307.977 |
| 5 | EDUCACIÓN INCLUSIVA: | | | |
| | TRANSICIÓN | 109 | 409.543 | 44.640.143 |
| | PRIMARIA | 2.078 | 280.676 | 583.244.312 |
| | SECUNDARIA | 1.324 | 364.695 | 482.856.710 |
| | MEDIA | 283 | 364.695 | 103.208.798 |
| | SUBTOTAL EDUCACIÓN INCLUSIVA | 3.794 | | 1.213.949.964 |
| 6 | EDUCACIÓN DE ADULTOS: | | | |
| | II | 2.000 | 385.000 | 770.000.000 |
| | III | 3.000 | 385.000 | 1.155.000.000 |
| | IV | 3.000 | 385.000 | 1.155.000.000 |
| | V | 6.000 | 545.600 | 3.273.600.000 |
| | VI | 3.000 | 561.000 | 1.683.000.000 |
| | SUBTOTAL EDUCACIÓN DE ADULTOS | 17.000 | | 8.036.600.000 |
| TOTAL COSTO CONTRATACIÓN 2016 | | 37.147 | 635.303 | 23.599.590.132 |



Por lo tanto, el Costo Total Estimado de Contratación para la Vigencia 2016, **CORRECTO** es de VEINTITRÉS MIL OCHOCIENTOS SETENTA Y SEIS MILLONES DIECISÉIS MIL OCHOCIENTOS CINCUENTA Y UN PESOS (**\$23.876.016.851**), dentro del cual con las Organizaciones Indígenas por Administración Canasta Parcial el valor **CORRECTO** es de MIL CUATROCIENTOS CUARENTA MILLONES TRESCIENTOS TREINTA Y CUATRO MIL QUINIENTOS NOVENTA Y CINCO PESOS (**\$1.440.334.595**).


| ORDEN | DETALLE | ESTUDIANTES | VALOR ESTIMADO PERCÁPITA | TOTAL |
|-------|---|---------------|--------------------------|-----------------------|
| 1 | OPERADORES | | | |
| | TRANSICIÓN | 675 | 1.681.900 | 1.135.282.500 |
| | PRIMARIA | 4.732 | 1.681.900 | 7.958.750.800 |
| | SECUNDARIA | 256 | 1.760.000 | 450.560.000 |
| | MEDIA | 0 | 1.760.000 | 0 |
| | SUBTOTAL OPERADORES | 5.663 | 1.685.431 | 9.544.593.300 |
| 2 | ORGANIZACIONES INDÍGENAS POR ATENCIÓN CANASTA COMPLETA | | | |
| | TRANSICIÓN | 175 | 2.239.172 | 391.855.100 |
| | PRIMARIA | 938 | 2.035.582 | 1.909.375.916 |
| | SECUNDARIA | | 2.503.697 | 0 |
| | MEDIA | | 2.503.697 | 0 |
| | SUBTOTAL ORGANIZACIONES INDÍGENAS | 1.113 | | 2.301.231.016 |
| 3 | ORGANIZACIONES INDÍGENAS POR ADMINISTRACIÓN CANASTA PARCIAL | | | |
| | TRANSICIÓN | 361 | 447.834 | 161.668.074 |
| | PRIMARIA | 2.468 | 407.116 | 1.004.762.288 |
| | SECUNDARIA | 464 | 500.739 | 232.342.896 |
| | MEDIA | 83 | 500.739 | 41.561.337 |
| | SUBTOTAL ORGANIZACIONES INDÍGENAS POR ADMINISTRACIÓN CANASTA PARCIAL | 3.376 | | 1.440.334.595 |
| 4 | CONGREGACIONES RELIGIOSAS | | | |
| | INSTITUCIONES EDUCATIVAS | MATRÍCULA | COSTO | TOTAL |
| | I.E. NUESTRA SEÑORA DEL CARMEN-EL CHARCO | 651 | 249.151 | 162.197.173 |
| | INSTITUCION EDUCATIVA JESUS NAZARENO-EL TAMBO | 735 | 274.494 | 201.753.221 |
| | INSTITUCION EDUCATIVA SAGRADO CORAZON DE JESUS-EL TAMBO | 838 | 267.103 | 223.832.294 |
| | I.E. AGROECOLÓGICO LA PLAYA-FRANCISCO PIZARRO | 506 | 254.152 | 128.601.101 |
| | INSTITUCION EDUCATIVA POLICARPA SALAVARRIETA-SAMANIEGO | 1510 | 167.091 | 252.307.780 |
| | INSTITUCION EDUCATIVA SAGRADO CORAZON DE JESUS-SAN LORENZO | 781 | 201.826 | 157.625.805 |
| | INSTITUCION EDUCATIVA NUESTRA SEÑORA DE FÁTIMA SANDONÁ | 1180 | 180.501 | 212.990.603 |
| | SUBTOTAL CONGREGACIONES RELIGIOSAS | 6.201 | | 1.339.307.977 |
| 5 | EDUCACIÓN INCLUSIVA: | | | |
| | TRANSICIÓN | 109 | 409.543 | 44.640.143 |
| | PRIMARIA | 2.078 | 280.676 | 583.244.312 |
| | SECUNDARIA | 1.324 | 364.695 | 482.856.710 |
| | MEDIA | 283 | 364.695 | 103.208.798 |
| | SUBTOTAL EDUCACIÓN INCLUSIVA | 3.794 | | 1.213.949.964 |
| 6 | EDUCACIÓN DE ADULTOS | | | |
| | II | 2.000 | 385.000 | 770.000.000 |
| | III | 3.000 | 385.000 | 1.155.000.000 |
| | IV | 3.000 | 385.000 | 1.155.000.000 |
| | V | 6.000 | 545.600 | 3.273.600.000 |
| | VI | 3.000 | 561.000 | 1.683.000.000 |
| | SUBTOTAL EDUCACIÓN DE ADULTOS | 17.000 | | 8.036.600.000 |
| | TOTAL COSTO CONTRATACIÓN 2016 | 37.147 | 642.744 | 23.876.016.851 |




3. Conclusiones

En la página 37 Conclusiones, dice: “El Departamento de Nariño requiere para la prestación del servicio educativo, acudir a modalidades de contratación en aquellas zonas de alta vulnerabilidad, donde es limitada o inexistente la capacidad institucional instalada, así como también dar cumplimiento a los establecido en el Decreto 2500 de 2010 en zonas indígenas, población con necesidades especiales y educación de adultos, para un total de 37.147 personas, para lo cual requerirá una inversión de \$ **23.599.590.132**, aproximadamente”.

El texto debe decir: El Departamento de Nariño requiere para la prestación del servicio educativo, acudir a modalidades de contratación en aquellas zonas de alta vulnerabilidad, donde es limitada o inexistente la capacidad institucional instalada, así como también dar cumplimiento a los establecido en el Decreto 2500 de 2010 en zonas indígenas, población con necesidades especiales y educación de adultos, para un total de 37.147 personas, para lo cual requerirá una inversión de \$ **23.876.016.851**, aproximadamente.



PLINIO PEREZ MORA
Secretario de Hacienda Departamental




ÁNGEL LEONEL GARCÍA PAREDES
Secretario de Educación Departamental



WILLIAM MAYA LÓPEZ
Subsecretario de Planeación y Cobertura

Proyectó:



ORLANDO BENAVIDES
P.U. Acceso – Cobertura

Revisó:



CARLOS ÁNDRES LÓPEZ
Coordinador Oficina Jurídica – Secretaria de Educación